



## شرکت سیمان فارس نو (سهامی عام)

شماره .....

تاریخ .....

پیوست .....

شماره ثبت ۱۰۳۴۶

شماره شناسه ملی ۱۰۱۰۱۲۵۸۹۲۹





## مجمع عمومی عادی سالانه صاحبان سهام

## شرکت سیمان فارس نو (سهامی عام)

در اجرای مفاد ماده ۲۳۲ اصلاحیه قانون تجارت، مصوب اسفند ماه ۱۳۴۷ و ماده ۴۵ قانون بازار اوراق بهادار بدینوسیله گزارش درباره فعالیت و وضع عمومی شرکت برای سال مالی منتهی به ۲۹ اسفند ۱۴۰۰ بر پایه سوابق، مدارک و اطلاعات موجود تهیه و به شرح ذیل تقدیم می گردد.

گزارش حاضر به عنوان یکی از گزارش های سالانه هیئت مدیره به مجمع، مبتنی بر اطلاعات ارائه شده در صورت های مالی بوده و اطلاعاتی را در خصوص وضع عمومی شرکت و عملکرد هیئت مدیره فراهم می آورد.

به نظر اینجانبان اطلاعات مندرج در این گزارش که درباره عملیات و وضع عمومی شرکت می باشد، با تاکید بر ارائه منصفانه نتایج عملکرد هیئت مدیره و در جهت حفظ منافع شرکت و انطباق با مقررات قانونی و اساسنامه شرکت تهیه و ارائه گردیده است. این اطلاعات هماهنگ با واقعیت های موجود بوده و اثرات آنها در آینده تا حدی که در موقعیت فعلی می توان پیش بینی نمود، به نحو درست و کافی در این گزارش ارائه گردیده و هیچ موضوعی که عدم آگاهی از آن موجب گمراهی استفاده کنندگان می شود از گزارش حذف نگردیده و در تاریخ ۳۱ فروردین ۱۴۰۱ به تائید هیئت مدیره رسیده است.

امضا	سمت	نام نماینده اشخاص حقوقی	اعضای هیات مدیره
	رئیس هیئت مدیره (غیرموظف)	آقای آرش حبیبی آزاد	شرکت سهامی عام سیمان فارس و خوزستان
	نایب رئیس هیئت مدیره (غیرموظف)	آقای بهنام خوشکلام	شرکت گچ ماشینی فارس (سهامی خاص)
	عضو هیئت مدیره (غیرموظف)	علی رضوانی	شرکت سیمان غرب (سهامی عام)
	عضو هیئت مدیره (غیرموظف)	-	شرکت سیمان بهبهان (سهامی عام)
	عضو هیئت مدیره و مدیرعامل (موظف)	آقای احمد شریفی خیرآبادی	شرکت سیمان فارس (سهامی عام)

دفتر تهران : آرژانتین - فیابان امد قصیر - کوچه هفدهم (بهزاد شفق) - پلاک ۲۱ - طبقه اول - شرکت سیمان فارس نو

کدپستی : ۱۵۱۳۸۴۸۱۱۳ تلفن : ۰۲۱-۸۸۷۰۱۳۳۵ تلفکس : ۰۲۱-۸۸۷۰۱۲۵۱

دفتر شیراز : بلوار شهید رجائی (فرهنگ شهر) - مداخل کوچه ۳۹ و ۴۳ - پلاک ۱۳۲

صندوق پستی : ۷۱۸۵۵-۷۱ کدپستی : ۷۱۸۴۸-۱۳۳۷۰ تلفن : ۰۷۱-۳۶۳۳۲۶۹۰ فاکس : ۰۷۱-۳۶۳۳۲۶۹۲

کارخانه : کیلومتر ۱۲ جاده کوار - فیروزآباد تلفن : ۰۷۱-۳۶۲۸۵۷۲۳ فاکس : ۰۷۱-۳۶۲۸۵۷۲۱

Web site : www.farsnov.com , E-mail: info@farsnov.com

گزیده اطلاعات

سال مالی منتهی به ۱۳۹۹/۱۲/۳۰	سال مالی منتهی به ۱۴۰۰/۱۲/۲۹	شرح
		<u>الف) اطلاعات عملکرد مالی طی دوره (مبالغ به میلیون ریال):</u>
۳,۶۹۸,۰۷۸	۵,۳۷۵,۱۱۰	درآمد خالص
۱,۳۴۳,۲۹۰	۲,۱۶۶,۳۳۰	سود عملیاتی
۱۷۶,۱۷۵	۳۰۵,۲۴۶	درآمدهای غیر عملیاتی
۱,۲۷۲,۸۰۰	۲,۶۸۲,۹۰۳	سود خالص
۱,۵۹۳,۲۱۲	۲,۱۹۶,۸۵۸	وجوه نقد حاصل از فعالیت های عملیاتی
		<u>ب) اطلاعات وضعیت مالی در پایان سال (مبالغ به میلیون ریال):</u>
۳,۰۳۴,۳۹۰	۴,۷۲۶,۱۲۰	جمع دارایی ها
۱,۰۴۳,۹۶۰	۱,۴۹۵,۸۵۱	جمع بدهی ها
۵۰۰,۰۰۰	۵۰۰,۰۰۰	سرمایه ثبت شده
۱,۹۹۰,۴۳۰	۳,۲۳۰,۲۶۹	جمع حقوق صاحبان سهام
		<u>ج) نرخ بازده (درصد):</u>
۴۲٪	۵۷٪	نرخ بازده دارایی ها
۶۴٪	۸۳٪	نرخ بازده حقوق صاحبان سهام (ارزش ویژه)
		<u>د) اطلاعات مربوط به هر سهم:</u>
۵۰۰,۰۰۰,۰۰۰	۴۹۴,۹۵۹,۵۴۱	تعداد سهام در زمان برگزاری مجمع
۲,۵۴۶	۵,۴۲۰	سود واقعی هر سهم - ریال
۲,۶۰۰	۲,۷۱۰	سود نقدی هر سهم - ریال (پیشنهاد هیات مدیره برای سال ۱۴۰۰)
۴۱,۰۱۰	۳۱,۹۹۰	آخرین قیمت هر سهم در تاریخ ۱۴۰۱/۰۱/۲۰ (۱۴۰۰/۰۱/۱۹) - ریال
۳,۹۸۱	۶,۵۲۶	ارزش دفتری هر سهم - ریال
۱۶.۱	۵.۹	نسبت قیمت به درآمد واقعی هر سهم - مرتبه
		<u>ه) سایر اطلاعات:</u>
۲۹۶	۲۹۲	میانگین تعداد کارکنان رسمی، قراردادی و تامین نیرو - نفر

## پیام هیئت مدیره

موجب افتخار است که گزارش عملکرد سال ۱۴۰۰ شرکت سیمان فارس نو را خدمت شما سهامداران محترم تقدیم نمایم.

سالی که گذشت سالی پرفراز و نشیب برای فعالیت های اقتصادی بود، در این سال شاهد نوسان قیمت ارز و طلا، نوسانات شاخص بورس اوراق بهادار و جنب و جوش نسبی در بازار سرمایه بودیم. در سال ۱۴۰۰ با توجه به افزایش نرخ مسکن، افزایش قیمت فولاد، قطع سوخت (گاز) کارخانجات و کمبود برق در تابستان و کمتر از زمستان که منجر به کاهش تولید گردیده تقاضای سیمان نسبت به سال قبل افزایش یافت. لذا شرکت سیمان فارس نو با توجه به بازار داخلی و صادراتی، علاوه بر فروش کل تولید سال ۱۴۰۰، مقدار ۶۹.۴۳۹ تن از موجودی اول دوره کلینکر را نیز مصرف نمود. سیمان فارس نو سال ۱۴۰۰ را هم با کارنامه ای رضایتبخش پشت سر گذاشت و همچنان آماده است با دریافت رهنمودهای سودمند کماکان در خدمت شما سهامداران عزیز باشد. هیئت مدیره و کارکنان سپاس خود را از سهامداران محترم که همواره در کنار و حامی شرکت بوده اند ابراز و به منظور روشن ساختن وضعیت عمومی شرکت موارد قابل توجه را در ادامه به اطلاع می رساند.

امید است مجموعه اطلاعات فراهم شده نیازهای اطلاعاتی سهامداران را برآورده و درک روشنی از وضعیت شرکت سیمان فارس نو ارائه دهد.

## معرفی صنعت و بازار

### تحولات محیط کلان اقتصادی در سال ۱۴۰۰

در سال ۱۴۰۰ ادامه کاهش فروش نفت بدلیل تحریم های ظالمانه باعث رکود پروژه های عمرانی و صنعت ساختمان و همچنین نوسانات شدید نرخ ارز و افزایش تورم شد که موارد مذکور باعث افزایش هزینه بنگاه های اقتصادی نیز گردید. در صنعت سیمان با توجه به مازاد ظرفیت تولید نسبت به تقاضا، تنها راه مقابله با مشکل مذکور گسترش بازارهای صادراتی بود که شرکت سیمان فارس نو با برنامه ریزی و ایجاد بازار صادراتی جدید جهت صادرات سیمان علاوه بر مصرف کل تولید، مقدار ۶۹.۴۳۹ تن نیز از موجودی اول دوره کلینکر استفاده نمود.

### چشم انداز سال ۱۴۰۱ محیط کلان اقتصادی

به طور کلی پیش بینی می شود در سال ۱۴۰۱ اقتصاد ایران افزایش رشد اقتصادی و کاهش تورم را داشته باشد. از جمله اخباری که کنشگران اقتصادی دنبال کرده و بر مبنای آن انتظارات خود را شکل می دهند اخبار مربوط به احیای توافق هسته ای و آثار احتمالی آن بر لغو تحریم ها، سیاستهای داخلی دولت در زمینه اصلاح قیمت حامل های انرژی، تحولات بودجه ای دولت ونحوه تامین کسری بودجه، حذف ارز ترجیحی از برخی کالاها، سیاست های مربوط به تجارت خارج می توان اشاره کرد. رشد اقتصادی متاثر از کمیت و کیفیت نهاده های تولیدی است که در قالب رشد سرمایه گذاری وتشکیل سرمایه وافزایش بهره وری تجلی می یابد که البته خود متاثر از ساختار نهادی از جمله محیط کسب وکار است، به نظر می رسد در سال ۱۴۰۱ بدلیل جایگزینی سیمان بجای فولاد وسایر مصالح ساختمانی و همچنین فعال شدن پروژه های ساخت مسکن دولت با افزایش تقاضا مواجه شویم. همچنین با افزایش بهای تمام شده سیمان، افزایش نرخ سیمان نیز متصور می باشد. شرکت سیمان فارس نو در نظر دارد با توجه به چشم انداز اقتصادی سال آتی با برنامه ریزی، به حفظ سهم بازار داخلی و افزایش سهم سیمان و کلینکر صادراتی اهتمام ورزد

## صنعت سیمان

سیمان یکی از پرکاربردترین کالاهای صنعتی جهان و از اساسی ترین مصالح لازم برای رشد و توسعه اقتصادی است. در اقتصاد کشورهای رو به رشد این صنعت جایگاه مهمی دارد. از جمله در کشور ما این صنعت بعد از نفت و پتروشیمی، فولاد از زمره مهمترین صنایع به شمار می‌رود. در سالیان اخیر این صنعت رشدی جهشی داشته و حجم بالایی از سرمایه گذاری را به خود جذب نموده است. در نتیجه این سرمایه گذاری ها مرتباً به حجم تولید افزوده شده و اکنون ایران یکی از بزرگترین تولیدکنندگان سیمان جهان است و سیمان ایران در کشورهای مختلف هم به فروش می رسد..

## تولید سیمان در ایران

تولید سیمان در ایران از ۸۸ سال پیش آغاز شده و همیشه یکی از مهمترین صنایع کشور بوده است. در طی سال ۱۴۰۰، در کل کارخانجات سیمان کشور با ظرفیت اسمی سالانه ۸۸ میلیون تن، مجموعاً ۶۱ میلیون تن سیمان تولید شد که با این میزان تولید، ایران به همراه کشورهای چین، هند، ایالات متحده آمریکا و ترکیه در زمره بزرگترین تولیدکنندگان سیمان جهان قرار دارد

## مهمترین تحولات صنعت سیمان در سال ۱۴۰۰

در سال ۱۴۰۰ صنعت سیمان کاهش ۱۰ درصدی در مقدار تولید سیمان را نسبت به سال قبل تجربه کرد و مقدار تولید سیمان کل کشور به حدود ۶۱ میلیون تن رسید. در این سال تورم، هزینه های شرکت های سیمانی را افزایش داد و بخش بزرگی از سود متعارف صنعت را به کام خود کشید، از طرفی در سال ۱۴۰۰ نرخ فروش محصولات نسبت به سال قبل افزایش یافته، لیکن هنوز با نرخ واقعی آن فاصله بسیار دارد. در حال حاضر سیمان نسبت به سایر مصالح ساختمانی برای مصرف کنندگان قیمت مناسبتری دارد و تا حدی جایگزین سایر مصالح (به خصوص فولاد و آجر) شده است. با توجه به افزایش نرخ فولاد پیش بینی می گردد استفاده از سازه های بتنی بیش از سازه های فولادی در ساخت مسکن مورد توجه قرار گیرد که این موضوع باعث افزایش مصرف داخلی سیمان خواهد شد.

## عملکرد فارس نو در سال ۱۴۰۰

شرکت در سال ۱۴۰۰ مقدار ۱.۱۱۴.۵۰۰ تن، کلینکر و ۱.۰۵۲.۰۵۵ تن سیمان تولید کرد که نسبت به عملکرد سال گذشته افزایش ۵ درصد در تولید کلینکر و ۵ درصد کاهش در تولید سیمان را نشان می دهد. قابل ذکر است کاهش تولید سیمان بدلیل کمبود برق در فصل تابستان و زمستان بوده است.

### برنامه بلندمدت

- برنامه بلندمدت شرکت با انجام مطالعات مدیریت راهبردی (استراتژیک) تعیین می گردد. اهم موارد قابل ذکر در این رابطه به شرح زیرند :
- **استراتژی های شرکت**
- بهینه سازی مصرف انرژی در فرآیندهای تولیدی
- افزایش رضایت مشتریان شرکت
- مدیریت هزینه ها
- رشد خلاقیت کارکنان و دریافت و عملیاتی کردن ایده های نو
- بهسازی فرآیند تولید به منظور کاهش توقفات آن و حفظ کیفیت سیمان تولیدی
- رعایت الزامات زیست محیطی
- توسعه بازار و ورود به بازارهای جدید صادراتی
- **اهداف کلان**
- رضایت مشتریان
- توسعه و توانمندسازی نیروی انسانی
- حفظ ظرفیت عملی تولید و فروش محصول
- مدیریت هزینه ها
- بهبود مستمر سازمان و افزایش بهره وری عوامل تولید و پشتیبانی
- رعایت الزامات زیست محیطی
- **برنامه ها**
- در تعقیب برنامه ریزی استراتژیک، بودجه بندی استراتژیک نیز انجام و نهایتاً برنامه ریزی لازم برای اجرای پروژه های برگزیده انجام شده است
- پایش شاخص های استراتژیک بر مبنای مدل BSC در مقاطع ماهانه و با استفاده از ۲۰ شاخص صورت می گیرد
- برنامه ریزی جهت تحویل به موقع محصول، تنوع محصول، ثبات کیفیت و ایجاد سامانه فروش در سایت اینترنتی شرکت.
- انجام برنامه ریزی جهت برگزاری آموزش های مرتبط و مستمر و جانشین پروری
- برنامه ریزی تولید متناسب با تعهد شرکت، انجام به موقع تعمیرات و نگهداری دپارتمان های تولیدی
- برنامه ریزی درخصوص کاهش مصرف انرژی الکتریکی و حرارتی و ثبات آن، کاهش هزینه های مالی و کنترل هزینه ها در غالب بودجه مصوب
- تعمیر و نگهداری به موقع تجهیزات فیلتراسیون و برنامه ریزی جهت کاهش توقفات اضطراری

## برنامه ها و چشم انداز شرکت در سال ۱۴۰۱

برنامه شرکت در سال ۱۴۰۱، تولید ۱،۱۰۰،۰۰۰ تن کلینکر و ۱،۰۷۶،۰۰۰ تن سیمان تولید خواهد کرد. ۱۰۳۲،۰۰۰ تن سیمان در بازار داخلی، ۴۵،۰۰۰ تن سیمان صادراتی و ۶۰،۰۰۰ تن کلینکر را در بازارهای صادراتی به فروش خواهد رساند. با توجه به افزایش هزینه ها در سال طی شده و سال پیش رو، مدیریت مصرف انرژی و مدیریت هزینه با جدیت پیگیری خواهند شد. تکمیل پروژه های استراتژیک برنامه ریزی شده، به روزرسانی استراتژی های منتخب، تمدید و ارتقاء گواهینامه ها و استانداردها، راه اندازی سیستم مهندسی ارزش، راه اندازی نظام مدیریت ریسک، توسعه سیستم های کامپیوتری و مخابراتی، ادامه تامین قطعات یدکی لازم و ... سایر برنامه هایی هستند که در دستور کار شرکت برای سال ۱۴۰۱ پیش بینی شده اند.

## تقسیم سود

در ارتباط با سیاست پرداخت سود سهام ذکر این نکته ضروری است که سود سهام سهامداران حقیقی و حقوقی بدون در نظر گرفتن محدودیت در تعداد سهام با هماهنگی شرکت سپرده گذاری مرکزی اوراق بهادار و تسویه وجوه از طریق سامانه سجام پرداخت می گردد. هیئت مدیره شرکت پیشنهاد می نماید بابت عملکرد سال مالی ۱۴۰۰ به ازاء هر سهم ۲۷۱۰ ریال سود تقسیم گردد

## کلیاتی درباره شرکت

### تاریخچه شرکت

شرکت سیمان فارس نو (سهامی عام) در تاریخ ۱۱ آذر ۱۳۶۹ تحت شماره ۸۱۲۳۲ به صورت سهامی خاص در اداره ثبت شرکت ها و مالکیت صنعتی تهران به ثبت رسیده و در سال ۱۳۷۸ با انتقال مرکز اصلی شرکت به شهرستان شیراز، شماره ثبت آن به ۱۰۳۴۶ تغییر یافته است. همچنین نوع شرکت بر اساس مصوبه مورخ ۸ تیر ۱۳۸۲ مجمع عمومی فوق العاده صاحبان سهام، از سهامی خاص به سهامی عام تغییر یافته است. شرکت در تاریخ ۲۳ شهریور ۱۳۸۸ در بورس اوراق بهادار تهران پذیرفته شد.

مرکز اصلی شرکت در شهر شیراز واقع و جزء واحدهای تجاری فرعی شرکت سهامی عام سیمان فارس و خوزستان است.

فعالیت اصلی شرکت طبق ماده ۲ اساسنامه آن، تولید سیمان و صنایع جانبی و وابسته به آن و همچنین مشارکت در سایر شرکت ها از طریق تاسیس و یا تعهد سهام شرکت های جدید و تعهد سهام شرکت های موجود می باشد که در این راستا به موجب پروانه بهره برداری شماره ۱۰۸۱۴۱۱۶۳ مورخ ۲۲ اسفند ۱۳۸۴ که توسط سازمان صنعت، معدن و تجارت استان فارس صادر شده، بهره برداری از کارخانه شرکت با ظرفیت ۳۰۰۰ تن در روز در تاریخ ۱ اسفند ۱۳۸۴ در فیروزآباد آغاز شده است و در حال حاضر با ظرفیت اسمی ۹۰۰،۰۰۰ تن کلینکر و ۹۳۶،۰۰۰ تن سیمان در سال مشغول به تولید می باشد.

شرکت توسط هیئت مدیره ای متشکل از پنج عضو - یک عضو موظف و چهار عضو غیرموظف - اداره می شود.

### سرمایه و ترکیب سهامداران

سرمایه شرکت در بدو تاسیس مبلغ ۳۰۰ میلیون ریال (۳۰۰,۰۰۰ سهم ۱,۰۰۰ ریالی) بوده است. سپس سرمایه شرکت در چند مرحله افزایش یافته و نهایتاً در آذرماه سال ۱۳۹۸ به ۵۰۰,۰۰۰ میلیون ریال (متشکل از ۵۰۰ میلیون سهم ۱,۰۰۰ ریالی) بالغ شده است.

سهامداران شرکت در پایان سال مالی منتهی به ۲۹ اسفند ۱۴۰۰ اشخاص زیر بوده اند:

درصد	تعداد سهام	نام سهامدار
۷۶.۸	۳۸۴,۰۶۵,۵۹۹	شرکت سهامی عام سیمان فارس و خوزستان
۲.۴	۱۱,۸۸۴,۵۵۰	شرکت سیمان صوفیان (سهامی عام)
۲.۳	۱۱,۶۰۹,۷۸۶	شرکت سیمان داراب (سهامی عام)
۱.۹	۹,۵۵۵,۴۳۳	شرکت سیمان ساوه (سهامی عام)
۱.۱	۵,۶۶۹,۱۹۶	شرکت سیمان فارس (سهامی عام)
۱۵.۴	۷۷,۲۱۵,۴۳۶	سایر اشخاص حقیقی و حقوقی
۱۰۰	۵۰۰,۰۰۰,۰۰۰	جمع

شرکت سیمان فارس نو عضوی از هلدینگ سیمان فارس و خوزستان است و آن شرکت به تنهایی مالک ۷۷٪ و به همراه سایر شرکت های عضو هلدینگ مالک ۸۲٪ سهام سیمان فارس نو می باشد.

### معرفی اعضاء هیئت مدیره

در تاریخ مجمع ترکیب اعضاء هیئت مدیره به قرار زیر است :

نام عضو	نام نماینده	تاریخ شروع دوره عضویت	تاریخ پایان دوره عضویت	سمت	نحوه عضویت
شرکت سهامی عام سیمان فارس و خوزستان	آرش حبیبی آزاد	۹۵/۰۲/۲۹	۱۴۰۱/۰۲/۲۳	رئیس هیئت مدیره	غیرموظف
شرکت گنج ماشینی فارس (سهامی خاص)	بهنام خوشکلام	۹۷/۰۸/۰۶	۱۴۰۱/۰۲/۲۳	نایب رئیس هیئت مدیره	غیرموظف
شرکت سیمان فارس (سهامی عام)	احمد شریفی خیرآبادی	۹۶/۰۶/۲۶	۱۴۰۱/۰۲/۲۳	عضو هیئت مدیره و مدیرعامل	موظف
شرکت سیمان غرب (سهامی عام)	علی رضوانی	۱۴۰۰/۰۵/۰۴	۱۴۰۱/۰۲/۲۳	عضو هیئت مدیره	غیرموظف
شرکت سیمان بهبهان (سهامی عام)	-	-	-	عضو هیئت مدیره	-

تاکنون تمامی اعضاء هیئت مدیره سیمان فارس نو از میان شرکت های عضو هلدینگ سیمان فارس و خوزستان انتخاب شده اند.

## شرکت از منظر بورس اوراق بهادار

## وضعیت معاملات و قیمت سهام

شرکت در تاریخ ۱۸ شهریور ۱۳۸۸ در بورس اوراق بهادار تهران در گروه "ساخت محصولات کانی غیرفلزی طبقه بندی شده در جای دیگر" با نماد "سفانو" درج شده و سهام آن برای اولین بار در تاریخ ۲۹ مهر ۱۳۸۸ عرضه شده است.

وضعیت سهام شرکت در طی ۵ سال گذشته به شرح زیر بوده است:

## وضعیت معاملات و قیمت سهام

سال مالی منتهی به ۱۳۹۶/۱۲/۲۹	سال مالی منتهی به ۱۳۹۷/۱۲/۲۹	سال مالی منتهی به ۱۳۹۸/۱۲/۲۹	سال مالی منتهی به ۱۳۹۹/۱۲/۳۰	سال مالی منتهی به ۱۴۰۰/۱۲/۲۹	واحد	شرح
۲۴,۲۲۲,۶۵۰	۸۰,۱۹۴,۷۰۷	۲۵۶,۳۸۳,۹۵۱	۴۰۱,۰۳۷,۳۱۷	۱۴۹,۶۸۳,۱۹۳	سهام	تعداد سهام معامله شده
۷۹,۰۴۰	۴۶۳,۵۰۴	۴,۱۹۶,۸۶۵	۱۴,۳۰۴,۶۸۰	۴,۰۲۲,۱۳۸	میلیون ریال	ارزش سهام معامله شده
۲۵۷	۲۳۱	۲۱۹	۲۳۶	۲۳۴	روز	تعداد روزهای باز بودن نماد
۱۷۶	۲۰۲	۲۱۹	۲۳۴	۲۲۹	روز	تعداد روزهایی که نماد معامله شده است
<u>بیان سال مالی:</u>						
۱,۰۹۶,۵۵۰	۲,۸۱۷,۸۵۰	۱۱,۶۱۱,۵۰۰	۲۰,۷۲۵,۰۰۰	۱۳,۲۵۰,۰۰۰	میلیون ریال	ارزش بازار
۳,۱۳۳	۸,۰۵۱	۲۳,۲۲۳	۴۱,۴۵۰	۲۷,۰۴۰	ریال	قیمت سهم
۳۵۰,۰۰۰	۳۵۰,۰۰۰	۵۰۰,۰۰۰	۵۰۰,۰۰۰	۵۰۰,۰۰۰	میلیون ریال	سرمایه

## رتبه کیفیت افشاء اطلاعات و نقدشوندگی سهام

وضعیت رتبه بندی شرکت از لحاظ نقد شونده گی سهام و کیفیت افشاء اطلاعات در سال مالی منتهی به ۲۹ اسفند ۱۴۰۰ بر اساس ارزیابی سازمان بورس اوراق بهادار به شرح زیر بوده است:

## رتبه کیفیت افشاء اطلاعات و نقدشوندگی سهام

رتبه در سال ۱۳۹۶	رتبه در سال ۱۳۹۷	رتبه در سال ۱۳۹۸	رتبه در سال ۱۳۹۹	رتبه در سال ۱۴۰۰	شرح
۳۹	۳۹	۳۹	۳۹	۳۹	کیفیت افشاء و اطلاع رسانی *
۲۵۷	۲۳۱	۲۱۹	۲۳۶	۲۳۴	تعداد روزهای گشایش نماد
۱۷۶	۲۰۲	۲۱۹	۲۳۴	۲۲۹	تعداد روزهای معاملاتی
۷٪	۲۳٪	۶۷٪	۸۰٪	۳۰٪	نسبت حجم معاملات به میانگین موزون سرما

\* رتبه کیفیت افشاء و اطلاع رسانی در سال ۱۴۰۰ مربوط به آخرین آمار منتشره از سوی سازمان بورس در پایان سال ۱۳۹۶ می باشد.



## جایگاه شرکت در صنعت

فروش صنعت سیمان در سال ۱۴۰۰ نسبت به سال قبل ۱۰ درصد کاهش یافته است. سیمان فارس نو در دوره مذکور با کاهش مقدار فروش سیمان صادراتی روبرو گردید لیکن، با مدیریت نرخ فروش و نرخ فروش ارز به نحو مطلوب عمل نموده است. شرکت که در سال ۱۳۸۴ به بهره برداری رسیده، از تکنولوژی مناسب و کارکنان جوان و با تجربه استفاده می کند. در سالیان گذشته فارس نو در میان تولیدکنندگان سیمان همیشه در رده های بالای کارکرد نسبت به ظرفیت بوده و با توجه به اینکه یکی از معدود تولیدکنندگان سیمان تیپ ۱-۵۲۵ (عالی ترین درجه کیفی) بوده، برند شرکت در بازارهای داخلی و صادراتی بسیار خوشنام می باشد.

## محیط حقوقی شرکت

عملیات و فعالیتهای شرکت مطابق با قانون تجارت، قانون کار، قانون تامین اجتماعی و آئین نامه ها و دستورالعملهای سازمان بورس و اوراق بهادار در جریان است.

## مروری بر عملکرد مالی و عملیاتی

### خلاصه عملکرد مقدراری

مقادیر به تن

شرح - واحد سنجش	افزایش (کاهش) نسبت به دوره مشابه قبل			بودجه		
	سال مالی منتهی به ۱۳۹۹/۱۲/۳۰		سال مالی منتهی به ۱۴۰۰/۱۲/۲۹		سال مالی منتهی به ۱۴۰۰/۱۲/۲۹	
	مقدار	درصد	مقدار	درصد	مقدار	درصد
تولید کلینکر - تن	۵۳,۴۷۸	۱	۱۴,۵۰۰	۱,۰۶۱,۰۲۲	۱,۰۰۰,۰۰۰	۱,۱۱۴,۵۰۰
تولید سیمان - تن	(۵۵,۴۷۵)	۱	۱۴,۰۵۵	۱,۰۷,۵۳۰	۱,۰۳۸,۰۰۰	۱,۰۵۲,۰۵۵
تحویلی داخلی سیمان - تن	۸۹,۴۹۹	۱	۱۱,۷۳۸	۹۴,۲۸۸	۱,۰۱۸,۰۴۹	۱,۰۲۹,۷۸۷
تحویلی صادراتی سیمان - تن	(۱۴۸,۸۳۵)	۳۴	۴,۵۶۷	۱۶۶,۶۷۴	۱۳,۲۷۲	۱۷,۸۳۹
تحویلی داخلی کلینکر - تن	(۸۱۵)	-	-	۸۱۵	-	-
تحویلی صادراتی کلینکر - تن	(۵۹,۸۰۱)	۳۴	۲۰,۳۰۰	۱۴۰,۱۰۱	۶۰,۰۰۰	۸۰,۳۰۰
جمع تحویلی	(۱۱۹,۹۵۲)	۳	۳۶,۶۰۵	۱,۴۴۷,۸۷۸	۱,۰۹۱,۳۲۱	۱,۱۲۷,۹۲۶
مانده تعهدات داخلی - تن	(۷,۲۱۵)	۸۰	۸,۳۳۵	۲۶,۰۱۰	۱۰,۴۶۰	۱۸,۷۹۵
مانده تعهدات صادراتی - تن	-	-	-	-	-	-
مدت انجام تعهدات - روز	(۲)	-	۲	۷	۳	۵
موجودی اول دوره کلینکر - تن	(۴۵,۲۳۱)	-	-	۱۱۴,۶۷۰	۶۹,۴۳۹	۶۹,۴۳۹
موجودی پایان دوره کلینکر - تن	۱۱۷,۰۸۲	(۱۰)	(۱۹,۷۹۳)	۶۹,۴۳۹	۲۰۶,۲۱۴	۱۸۶,۵۲۱
موجودی اول دوره سیمان - تن	۳۱۵	-	-	۶,۶۰۱	۶,۹۱۶	۶,۹۱۶
موجودی پایان دوره سیمان - تن	۴,۰۸۰	(۱۹)	(۲,۵۹۹)	۶,۹۱۶	۱۳,۵۹۵	۱۰,۹۹۶
متوسط تعداد پرسنل - نفر	(۴)	(۱)	(۴)	۲۹۶	۲۹۶	۲۹۲
میانگین ساعات کار عادی پرسنل در ماه	-	-	-	۲۲۴	۲۲۴	۲۲۴
میانگین ساعات اضافه کاری پرسنل در ماه	۳	-	-	۲۷	۵۰	۵۰
عوامل عمده تولید یک تن سیمان و کلینکر:						
برق مصرفی - کیلووات	(۱)	-	-	۱۰۸	۱۰۷	۱۰۷
گاز مصرفی - مترمکعب	(۷)	(۲۳)	(۲۲)	۸۳	۹۸	۷۵,۵
مازوت مصرفی - لیتر	۸	-	۸	۱۲۰	۱۲۰	۱۹,۶
گلوله مصرفی - گرم	(۸)	(۶۳)	(۲۲)	۲۱	۳۵	۱۳
آجر نسوز - گرم	۳۹	۲۰	۹۱	۵۰۲	۴۵۰	۵۴۱
متوسط تولید نفر ساعت کلینکر - کیلوگرم	۵۹	۳	۳۱	۱,۱۰۲	۱,۱۳۰	۱,۱۶۱
متوسط تولید نفر ساعت سیمان - کیلوگرم	(۵۵)	۳	۲۹	۱,۱۵۱	۱,۰۶۷	۱,۰۹۶

## صورت وضعیت مالی در تاریخ ۲۹ اسفند ۱۴۰۰

مبالغ به میلیون ریال

۱۳۹۹/۱۲/۳۰	۱۴۰۰/۱۲/۲۹		۱۳۹۹/۱۲/۳۰	۱۴۰۰/۱۲/۲۹	
		دارایی های جاری :			بدهی های جاری :
		موجودی نقد	۱۰۷,۶۸۵	۴۶۱,۴۱۹	پرداختنی های تجاری و غیر تجاری
		سرمایه گذارهای کوتاه مدت	۲,۱۱۸,۹۲۷	۱,۰۰۶	مالیات پرداختنی
		دریافتنی های تجاری و غیر تجاری	۶۲,۱۸۹	۳۱,۱۶۷	سود سهام پرداختنی
		موجودی مواد و کالا	۱,۳۸۰,۹۷۲	۲۵,۴۰۷	تسهیلات مالی
		سفارش ها و پیش پرداخت ها	۲۹۰,۶۸۳	۳۳۹,۹۴۶	پیش دریافت ها
		دارایی های نگهداری شده برای فروش	۱۱,۹۷۸	۳۷۲,۳۰۷	ذخایر
		جمع دارایی های جاری	۳,۹۷۲,۴۳۴	۱,۲۳۱,۲۵۲	جمع بدهی های جاری
		دارایی های غیر جاری :			بدهی های غیر جاری :
		دریافتنی های بلندمدت	۱,۹۵۰	۲۱۳,۹۴۲	ذخیره مزایای پایان خدمت کارکنان
		سرمایه گذاری های بلندمدت	۴۰۴,۶۸۷	۵۰,۶۵۷	ذخیره بیمه مشاغل سخت و زیان آور
		دارایی های نامشهود	۵۱,۸۴۲	۲۶۴,۵۹۹	جمع بدهی های غیر جاری
		دارایی های ثابت مشهود	۲۶۴,۵۵۷	۱,۰۴۳,۹۶۰	جمع بدهی ها
		سایر دارایی ها	۳۰,۶۵۰		حقوق صاحبان سهام :
		جمع دارایی های غیر جاری	۷۵۳,۶۸۶	۵۰۰,۰۰۰	سرمایه
				۵۰,۰۰۰	اندوخته قانونی
				۱,۴۴۰,۴۳۰	سود انباشته
				-	سهام خزانه
				۱,۹۹۰,۴۳۰	جمع حقوق صاحبان سهام
		جمع دارایی ها	۴,۷۲۶,۱۲۰	۳,۰۳۴,۳۹۰	جمع بدهی ها و حقوق صاحبان سهام

## صورت سود و زیان

مبالغ به میلیون ریال

افزایش (کاهش) نسبت به		بودجه		بودجه تعدیلی			شرح
دوره مشابه قبل	مبلغ	درصد	مبلغ	سال مالی منتهی به	سال مالی منتهی به	سال مالی منتهی به	
				۱۳۹۹/۱۲/۳۰	۱۴۰۰/۱۲/۲۹	۱۴۰۰/۱۲/۲۹	
				۳,۶۹۸,۰۷۸	۴,۸۸۷,۷۱۳	۵,۳۷۵,۱۱۰	فروش خالص
				(۱,۸۹۶,۰۶۹)	(۲,۵۵۹,۲۲۱)	(۲,۷۱۵,۴۲۸)	بهای تمام شده کالای فروش رفته
				۱,۸۰۲,۰۰۹	۲,۳۲۸,۴۹۲	۲,۶۵۹,۶۸۲	سود ناخالص
				(۶۲۲,۰۶۷)	(۳۸۱,۳۳۹)	(۴۹۹,۹۳۱)	هزینه های اداری و عمومی، توزیع و فروش
				۱۶۳,۳۴۸	۶,۷۴۷	۶,۵۷۹	خالص سایر درآمدها و هزینه های عملیاتی
				(۴۵۸,۷۱۹)	(۳۷۴,۸۹۲)	(۴۹۳,۳۵۲)	سود عملیاتی
				۱,۳۴۳,۲۹۰	۱,۹۵۳,۶۰۰	۲,۱۶۶,۳۳۰	هزینه های مالی
				۱۷۶,۷۷۵	۲۶۷,۷۰۲	۳۰۵,۲۴۶	سایر درآمدها و هزینه های غیر عملیاتی
				۱۶۵,۴۴۴	۲۵۰,۹۹۴	۲۸۹,۵۷۳	سود خالص قبل از کسر مالیات
				۱,۵۰۸,۷۳۴	۲,۲۰۴,۵۹۴	۲,۴۵۵,۹۰۳	مالیات سال جاری
				(۱۳۷,۳۸۷)	-	-	مالیات سال قبل
				(۹۸,۵۴۷)	۲۲۷,۰۰۰	۲۲۷,۰۰۰	سود خالص بعد از کسر مالیات
				۱,۲۷۲,۸۰۰	۲,۴۳۱,۵۹۴	۲,۶۸۲,۹۰۳	سود خالص هر سهم - ریال
				۲,۵۴۶	۴,۸۶۳	۵,۴۲۰	میانگین موزون تعداد سهام
				۵۰۰,۰۰۰,۰۰۰	۵۰۰,۰۰۰,۰۰۰	۵۰۰,۰۰۰,۰۰۰	میانگین موزون تعداد سهام خزانه
				-	-	۵,۰۴۰,۴۵۹	

## صورت جریان های نقدی

سال ۱۳۹۹	سال ۱۴۰۰	
میلیون ریال	میلیون ریال	
		جریان های نقدی حاصل از فعالیت های عملیاتی:
		نقد حاصل از عملیات
۱,۵۹۳,۲۱۲	۲,۱۹۶,۸۵۸	جریان خالص ورود نقد حاصل از فعالیت های عملیاتی
۱,۵۹۳,۲۱۲	۲,۱۹۶,۸۵۸	
		جریان های نقدی حاصل از فعالیت های سرمایه گذاری :
		دریافت های نقدی حاصل از سود سایر سرمایه گذاری ها
۱۴۸,۶۶۹	۲۱۳,۸۹۳	پرداخت های نقدی برای خرید دارایی های ثابت مشهود
(۹,۸۵۵)	(۱۷,۵۲۶)	پرداخت های نقدی برای خرید دارایی های نامشهود
۱,۵۰۰	(۲,۰۰۰)	دریافت های نقدی حاصل از سود سهام
۳,۴۱۸	۲۸,۶۷۰	دریافت های نقدی برای تحصیل سایر دارایی ها
۲,۳۲۵	.	پرداخت های نقدی برای تحصیل سرمایه گذاری های کوتاه مدت
(۱,۱۱۹,۸۷۹)	(۲,۰۴۳,۶۶۴)	دریافت های نقدی حاصل از فروش سرمایه گذاری های کوتاه مدت
۱,۳۰۵,۹۹۳	۱,۰۲۰,۲۲۸	دریافت های نقدی حاصل از فروش سرمایه گذاری های بلند مدت
	۳۱۵,۱۲۴	پرداخت های نقدی برای تحصیل سرمایه گذاری های بلند مدت
(۵۳۶,۷۵۹)	(۹۶,۷۶۰)	جریان خالص (خروج) وجه نقد ناشی از فعالیت های سرمایه گذاری
(۲۰۴,۵۸۸)	(۵۸۲,۰۳۵)	جریان خالص ورود وجه نقد قبل از فعالیت های تأمین مالی
۱,۳۸۸,۶۲۴	۱,۶۱۴,۸۲۳	جریان های نقدی حاصل از فعالیت های تأمین مالی :
		دریافت های نقدی حاصل از افزایش سرمایه
(۱,۴۶۱,۲۴۹)	(۱,۳۰۶,۴۲۶)	پرداخت های نقدی بابت سود سهام
	(۷۶,۲۱۵)	پرداخت های نقدی بابت سهام خزانة
۱۵۰,۰۰۰	.	دریافت های نقدی حاصل از تسهیلات
(۱۰۰,۰۰۰)	(۱۵۰,۰۰۰)	پرداخت های نقدی بابت اصل تسهیلات
(۱۱,۲۷۶)	(۱۶,۵۰۵)	پرداخت های نقدی بابت سود تسهیلات
(۱,۴۲۲,۵۲۵)	(۱,۵۴۹,۱۴۶)	جریان خالص (خروج) وجه نقد ناشی از فعالیت های تأمین مالی
(۳۳,۹۰۱)	۶۵,۶۷۷	خالص افزایش (کاهش) در وجه نقد
۷۵,۱۳۶	۴۱,۹۹۵	مانده وجه نقد در ابتدای سال
۷۶۰	۱۳	تأثیرات تغییرات نرخ ارز
۴۱,۹۹۵	۱۰۷,۶۸۵	مانده وجه نقد در پایان سال
۶۵۹۵	۳۵	معاملات غیرنقدی

## فروش خالص

مبالغ به میلیون ریال

شرح	سال مالی منتهی به ۱۴۰۰/۱۲/۲۹	بودجه مصوب سال مالی منتهی به ۱۴۰۰/۱۲/۲۹	سال مالی منتهی به ۱۳۹۹/۱۲/۳۰		افزایش (کاهش) نسبت به بودجه		افزایش (کاهش) نسبت به سال مالی قبل	
			مبلغ	درصد	مبلغ	درصد	مبلغ	درصد
فروش داخلی:								
خالص فروش محصولات تولیدی	۴,۸۶۱,۱۲۹	۴,۵۲۰,۲۳۹	۲,۲۳۹,۰۰۳	۸	۳۴۰,۸۹۰	۸	۲,۶۲۲,۱۲۶	۱۱۷
خالص درآمد حاصل از خدمات	-	-	-	-	-	-	-	-
جمع فروش داخلی	۴,۸۶۱,۱۲۹	۴,۵۲۰,۲۳۹	۲,۲۳۹,۰۰۳	۸	۳۴۰,۸۹۰	۸	۲,۶۲۲,۱۲۶	۱۱۷
فروش صادراتی:								
خالص فروش محصولات تولیدی	۵۱۳,۹۸۱	۳۶۷,۴۷۴	۱,۴۵۹,۰۷۵	۴۰	۱۴۶,۵۰۷	۴۰	(۹۴۵,۰۹۴)	(۶۵)
خالص درآمد حاصل از خدمات	-	-	-	-	-	-	-	-
جمع فروش صادراتی	۵۱۳,۹۸۱	۳۶۷,۴۷۴	۱,۴۵۹,۰۷۵	۴۰	۱۴۶,۵۰۷	۴۰	(۹۴۵,۰۹۴)	(۶۵)
جمع کل	۵,۳۷۵,۱۱۰	۴,۸۸۷,۷۱۳	۳,۶۹۸,۰۷۸	۱۰	۴۸۷,۳۹۷	۱۰	۱,۶۷۷,۰۳۲	۴۵

## فروش مقداری و ربالی به تفکیک محصول

مقدار به تن / مبلغ به میلیون ریال

شرح	سال مالی منتهی به ۱۴۰۰/۱۲/۲۹		بودجه مصوب سال مالی منتهی به ۱۴۰۰/۱۲/۲۹		سال مالی منتهی به ۱۳۹۹/۱۲/۳۰		افزایش (کاهش) نسبت به بودجه		افزایش (کاهش) نسبت به دوره مشابه قبل	
	مقدار	مبلغ	مقدار	مبلغ	مقدار	مبلغ	مقدار	مبلغ	مقدار	مبلغ
فروش داخلی:										
سیمان فله تپ ۱-۵۲۵	۳۴,۵۲۰	۱۴۰,۵۱۷	۳۶,۷۲۶	۱۴۱,۳۲۸	۶۹,۲۲۶	۱۴۹,۵۰۶	(۲,۲۰۶)	(۸۳۱)	(۳۲,۷۰۶)	(۸,۹۸۹)
سیمان فله تپ ۲	۲۵۷,۹۹۶	۱,۸۴۶,۲۶۹	۲۶۶,۳۸۳	۱,۷۳۳,۷۶۴	۳۷۸,۹۸۴	۸۰۰,۹۵۸	(۸,۳۸۷)	(۹,۳۲۸)	۷۹,۰۱۲	۱,۰۴۵,۳۱۱
سیمان کیسه تپ ۱-۵۲۵	۲۹,۶۵۳	۱۵۷,۳۹۱	۳۲,۳۷۷	۱۶۶,۷۱۹	۸,۵۹۴	۲۵,۹۴۹	(۲,۷۲۴)	(۹,۳۲۸)	۲۱,۰۵۹	۱۳۱,۴۴۲
سیمان کیسه تپ ۲	۵۰۷,۶۱۸	۲,۷۱۶,۹۵۲	۴۸۲,۵۶۳	۲,۴۷۸,۴۰۸	۴۷۲,۲۹۷	۱,۲۳۶,۰۱۴	۲۵,۰۵۵	۲۳۸,۵۴۴	۳۵,۳۲۱	۱,۴۸۰,۹۳۸
سیمان فله ۲ - پاکت با مشتری	-	-	-	-	۱۱,۱۸۷	۲۵,۵۹۰	-	-	(۱۱,۱۸۷)	(۲۵,۵۹۰)
کلینکر	-	-	-	-	۸۱۵	۹۸۶	-	-	(۸۱۵)	(۹۸۶)
جمع فروش داخلی	۱,۰۲۹,۷۸۷	۴,۸۶۱,۱۲۹	۱,۰۱۸,۰۴۹	۴,۵۲۰,۲۳۹	۹۴۱,۱۰۳	۲,۲۳۹,۰۰۳	۱۱,۷۳۸	۳۲۰,۸۹۰	۸۸,۶۸۲	۲,۶۲۲,۱۲۶
فروش صادراتی:										
سیمان فله ۱-۵۲۵	۶,۵۸۵	۳۳,۷۶۳	۶,۵۸۵	۳۳,۷۶۳	-	-	-	-	-	۳۳,۷۶۳
سیمان فله ۱-۵۲۵ جامبوگ	۵۶۷	۵,۲۰۹	۵۶۷	۵,۲۰۹	-	-	-	-	۵۶۷	۵,۲۰۹
سیمان کیسه تپ ۱-۵۲۵	۲,۳۵۷	۱۴,۲۸۱	۲,۳۵۷	۱۴,۲۸۱	-	-	-	-	-	۱۴,۲۸۱
سیمان فله صادراتی ۲ - جامبوگ	-	-	-	-	۲,۹۸۰	۱۷,۸۱۰	-	-	(۲,۹۸۰)	(۱۷,۸۱۰)
سیمان فله تپ ۲ - پاکت با مشتری	۴,۰۰۰	۲۷,۷۶۳	۴,۰۰۰	۲۷,۷۶۳	-	-	-	-	۴,۰۰۰	۲۷,۷۶۳
فله تپ ۲	۱,۶۵۰	۸,۹۶۳	۱,۶۵۰	۸,۹۶۳	-	-	-	-	۱,۶۵۰	۸,۹۶۳
سیمان کیسه تپ ۲	۲,۶۲۷	۱۵,۹۱۶	۲,۶۲۷	۱۵,۹۱۶	۳۸,۶۹۹	۲۳۸,۴۶۱	-	-	(۳۷,۰۷۲)	(۲۲۲,۵۴۵)
سیمان کیسه تپ ۲ - جامبوگ	۵۳	۳۷۰	۵۳	۳۷۰	۱۲۳,۹۹۵	۸۰۱,۴۵۶	-	-	(۱۲۳,۹۴۲)	(۸۰۱,۰۸۶)
کلینکر	۸۰,۳۰۰	۴۰۷,۷۱۶	۶۰,۰۰۰	۲۹۴,۱۸۱	۱۴۰,۱۰۱	۴۰۱,۳۳۸	۲۰,۳۰۰	۱۱۳,۵۳۵	(۵۹,۸۰۱)	۶,۳۳۸
جمع فروش صادراتی	۹۸,۱۳۹	۵۱۳,۹۸۱	۷۳,۲۷۲	۳۶۷,۴۷۴	۳۰۶,۷۷۵	۱,۴۵۹,۰۷۵	۲۴,۸۶۷	۱۴۶,۵۰۷	(۲۰۸,۶۳۶)	(۹۴۵,۰۹۴)
جمع کل فروش	۱,۱۲۷,۹۲۶	۵,۳۷۵,۱۱۰	۱,۰۹۱,۳۲۱	۴,۸۸۷,۷۱۳	۱,۲۴۷,۸۷۸	۳,۶۹۸,۰۷۸	۳۶,۶۰۵	۴۸۷,۳۹۷	(۱۱۹,۹۵۲)	۱,۶۷۷,۰۳۲

## تولید

مقادیر به تن

محصولات	ظرفیت اسمی سالانه	سال مالی منتهی به ۱۴۰۰/۱۲/۲۹	بودجه مصوب سال مالی منتهی به ۱۴۰۰/۱۲/۲۹	سال مالی منتهی به ۱۳۹۹/۱۲/۳۰		افزایش (کاهش) نسبت به		دوره مشابه قبل	درصد
				ظرفیت اسمی		بودجه			
				مقدار	درصد	مقدار	درصد		
کلینکر:									
تیپ ۱-۵۲۵	۴۵۰,۰۰۰	۱۸,۰۰۲	-	۷۱۳,۶۳۵	(۹۶)	(۴۳۱,۹۹۸)	۱۰۰	(۶۹۵,۶۳۳)	(۹۷)
تیپ ۲	۴۵۰,۰۰۰	۱,۰۹۶,۴۹۸	۱,۱۰۰,۰۰۰	۳۴۷,۳۸۷	۱۴۴	۶۴۶,۴۹۸	-	۷۴۹,۱۱۱	۲۱۶
جمع کلینکر	۹۰۰,۰۰۰	۱,۱۱۴,۵۰۰	۱,۱۰۰,۰۰۰	۱,۰۶۱,۰۲۲	۲۴	۲۱۴,۵۰۰	۱	۵۳,۴۷۸	۵
سیمان:									
تیپ ۱-۵۲۵	۴۶۸,۰۰۰	۷۳,۷۵۷	۸۱,۵۸۰	۷۷,۶۱۸	(۸۴)	(۳۹۴,۲۴۳)	(۱۰)	(۳,۸۶۱)	(۵)
تیپ ۲	۴۶۸,۰۰۰	۹۷۸,۲۹۸	۹۵۶,۴۲۰	۱,۰۲۹,۹۱۲	۱۰۹	۵۱۰,۲۹۸	۲	(۵۱,۶۱۴)	(۵)
جمع سیمان	۹۳۶,۰۰۰	۱,۰۵۲,۰۵۵	۱,۰۳۸,۰۰۰	۱,۰۰۷,۵۳۰	۱۲	۱۱۶,۰۵۵	۱	(۵۵,۴۷۵)	(۵)

## وضعیت تولید کلینکر و سیمان - تن بر ساعت

واحدهای تولیدی	سال مالی منتهی به ۱۳۹۹/۱۲/۳۰			بودجه مصوب سال مالی منتهی به ۱۴۰۰/۱۲/۲۹			سال مالی منتهی به ۱۴۰۰/۱۲/۲۹		
	ساعات کارکرد	تولید - تن	افزایش (کاهش) نسبت به بودجه	ساعات کارکرد	تولید - تن	افزایش (کاهش) نسبت به بودجه	ساعات کارکرد	تولید - تن	افزایش (کاهش) نسبت به سال قبل
کسوره	۸,۱۰۶	۱,۱۱۴,۵۰۰	۱۳۷	۸,۰۲۰	۱,۱۰۰,۰۰۰	۱۳۷	۸,۰۲۰	۱۳۷	۵۳,۴۷۸
آسیابهای سیمان	۸,۸۷۱	۱,۰۵۲,۰۵۵	۱۱۷	۸,۶۸۳	۱,۰۴۲,۰۰۰	۱۲۰	۸,۶۸۳	۱۱۷	(۵۵,۴۷۵)

## ساعات کارکرد و توقفات ماشین آلات تولیدی

نام مراکز تولیدی	تعداد شیفت کاری	سال مالی منتهی به ۱۴۰۰/۱۲/۲۹		بودجه مصوب سال مالی منتهی به ۱۴۰۰/۱۲/۲۹		سال مالی منتهی به ۱۳۹۹/۱۲/۳۰		افزایش (کاهش) نسبت به	
		کارکرد		کارکرد		کارکرد		دوره مشابه قبل	
		توقفات	کارکرد	توقفات	کارکرد	توقفات	کارکرد	توقفات	کارکرد
سنگ شکن	۲	۲,۷۸۸	۲,۵۱۳	۲,۷۹۹	۲,۷۹۹	۲,۷۹۹	۲,۷۹۹	(۱۱)	۲۷۵
آسیاب مواد خام	۳	۶,۰۷۴	۵,۴۶۹	۵,۷۱۱	۵,۷۱۱	۵,۷۱۱	۵,۷۱۱	۳۶۳	۶۰۵
کوره	۳	۸,۱۰۶	۸,۰۴۰	۸,۰۳۹	۸,۰۳۹	۸,۰۳۹	۸,۰۳۹	۶۷	۶۶
آسیابهای سیمان	۲	۸,۹۷۱	۸,۶۸۳	۹,۴۶۶	۹,۴۶۶	۹,۴۶۶	۹,۴۶۶	(۴۹۵)	۲۸۸
بارگیرخانه پاکسی	۲	۹,۱۶۵	۸,۴۰۴	۱۳,۱۳۹	۱۳,۱۳۹	۱۳,۱۳۹	۱۳,۱۳۹	(۳,۹۷۴)	۷۶۱

### بهای تمام شده کالای فروش رفته

مبالغ به میلیون ریال

شرح	سال مالی منتهی به ۱۴۰۰/۱۲/۲۹	بودجه مصوب سال مالی منتهی به ۱۴۰۰/۱۲/۲۹	سال مالی منتهی به ۱۳۹۹/۱۲/۳۰		افزایش (کاهش) نسبت به بودجه		افزایش (کاهش) نسبت به سال گذشته	
			مبلغ	درصد	مبلغ	درصد	مبلغ	درصد
مواد اولیه مصرف شده	۷۱۵,۵۷۹	۶۳۸,۲۱۶	۴۳۸,۶۰۶	۱۲	۷۷,۳۶۳	۶۳	۲۷۶,۹۷۳	
دستمزد مستقیم تولید	۱۴۵,۱۰۶	۱۴۲,۲۳۴	۱۱۳,۵۰۲	۲	۲,۸۷۲	۲۸	۳۱,۶۰۴	
سربار تولید	۲,۱۱۹,۱۹۹	۲,۰۶۲,۴۹۸	۱,۳۳۶,۴۷۸	۳	۵۶,۷۰۱	۵۹	۷۸۲,۷۲۱	
هزینه های تولید	۲,۹۷۹,۸۸۴	۲,۸۴۲,۹۴۸	۱,۸۸۸,۵۸۶	۵	۱۳۶,۹۳۶	۵۸	۱,۰۹۱,۲۹۸	
کالای در جریان ساخت اول دوره	۷۸,۰۸۴	۷۸,۰۸۴	۸۸,۵۴۳	-	-	(۱۲)	(۱۰,۴۵۹)	
خرید کالای در جریان ساخت طی دوره	۲۱,۲۷۳	۲۱,۲۷۳	-	-	-	-	۲۱,۲۷۳	
کالای در جریان ساخت پایان دوره	(۳۴۸,۸۶۶)	(۳۶۵,۴۶۲)	(۷۸,۰۸۴)	(۵)	۱۶,۵۹۶	۳۴۷	(۲۷۰,۷۸۲)	
بهای تمام شده کالای ساخته شده	۲,۷۳۰,۳۷۵	۲,۵۷۶,۸۴۳	۱,۸۹۹,۰۴۵	۶	۱۵۳,۵۳۲	۴۴	۸۳۱,۳۳۰	
موجودی کالای ساخته شده اول دوره	۷,۸۰۱	۷,۸۰۱	۵,۲۶۹	-	-	۴۸	۲,۵۳۲	
محصول اهدایی و مصرف داخلی	(۱,۰۳۶)	(۳۵۶)	(۴۴۴)	۱۹۱	(۶۸۰)	۱۳۳	(۵۹۲)	
بهای تمام شده سیمان و کلینکر ضایعاتی(فر)	-	-	-	-	-	-	-	
موجودی کالای ساخته شده پایان دوره	(۲۱,۷۱۲)	(۲۵,۰۶۷)	(۷,۸۰۱)	(۱۳)	۳,۳۵۵	۱۷۸	(۱۳,۹۱۱)	
<b>بهای تمام شده کالای فروش رفته</b>	<b>۲,۷۱۵,۴۲۸</b>	<b>۲,۵۵۹,۲۲۱</b>	<b>۱,۸۹۶,۰۶۹</b>	<b>۶</b>	<b>۱۵۶,۲۰۷</b>	<b>۴۳</b>	<b>۸۱۹,۳۵۹</b>	

### مصرف مواد اولیه

مقادیر به تن - مبالغ به میلیون ریال

شرح	واحد سنجش	سال مالی منتهی به ۱۴۰۰/۱۲/۲۹		بودجه مصوب سال مالی منتهی به ۱۴۰۰/۱۲/۲۹		سال مالی منتهی به ۱۳۹۹/۱۲/۳۰		افزایش (کاهش) نسبت به دوره مشابه قبل	
		مبلغ	مقدار	مبلغ	مقدار	مبلغ	مقدار	مبلغ	مقدار
مارل آهکی	تن	۸۲۲,۶۷۶	۱۷۵,۶۴۴	۸۱۳,۶۹۵	۱۳۸,۶۸۸	۹۸۰,۲۱۶	۱۳۴,۵۳۰	۸,۹۸۱	۳۶,۹۵۶
سنگ آهن	تن	۳۲,۳۱۴	۴۵,۵۵۳	۳۲,۸۱۵	۴۷,۱۹۶	۲۴,۹۴۷	۳۲,۰۶۴	(۵۰۱)	(۱,۶۴۳)
سنگ سیس	تن	۱۸۴,۸۷۷	۱۴۹,۶۵۲	۱۷۹,۱۹۹	۱۴۲,۲۲۲	۱۴۷,۷۲۸	۹۳,۵۸۶	۵,۶۷۸	۷,۴۳۰
سنگ گچ	تن	۴۳,۸۱۶	۳۸,۹۱۵	۴۷,۱۷۸	۳۴,۶۷۱	۶۸,۷۷۹	۳۷,۰۴۷	(۳,۳۶۲)	۴,۲۴۴
سنگ آهک	تن	۷۴۵,۳۵۵	۲۳۴,۲۷۷	۷۴۱,۷۹۹	۲۰۹,۲۲۳	۵۱۶,۲۲۷	۸۲,۷۹۵	۳,۵۵۶	۲۵,۰۵۴
سرباره ذوب آهن	تن	۱,۶۲۳	۲,۱۸۶	۴,۱۹۰	۵,۸۶۳	۲۵,۵۴۲	۲۴,۱۳۶	(۲,۵۶۷)	(۳,۶۷۷)
سرباره فولاد و سایشی	تن	۵۱,۵۷۰	۶۹,۳۵۲	۴۵,۷۸۹	۶۰,۳۵۳	۳۳,۸۰۷	۳۴,۴۴۸	۵,۷۸۱	۸,۹۹۹
<b>جمع</b>		<b>۷۱۵,۵۷۹</b>		<b>۶۳۸,۲۱۶</b>		<b>۴۳۸,۶۰۶</b>		<b>۷۷,۳۶۳</b>	

## دستمزد مستقیم

مبالغ به میلیون ریال

شرح	سال مالی منتهی به ۱۴۰۰/۱۲/۲۹	بودجه مصوب سال مالی منتهی به ۱۴۰۰/۱۲/۲۹	سال مالی منتهی به ۱۳۹۹/۱۲/۳۰		افزایش (کاهش) نسبت به بودجه		افزایش (کاهش) نسبت به سال گذشته	
			درصد	مبلغ	درصد	مبلغ	درصد	مبلغ
حقوق و دستمزد ثابت	۴۶,۷۰۲	۴۷,۱۳۸	۳۵,۷۶۸	(۱)	(۴۳۶)	۳۱	۱۰,۹۳۴	
اضافه کاری	۱۳,۸۴۵	۱۳,۸۱۲	۱۰,۰۱۱	-	۳۳	۳۸	۳,۸۳۴	
عیدی و پاداش	۲۴,۸۱۸	۲۲,۲۴۸	۲۰,۱۷۴	۱۲	۲,۵۷۰	۲۳	۴,۶۴۴	
مزایای پایان خدمت و بازخرید مرخصی	۱۳,۷۵۶	۱۷,۰۷۲	۸,۸۷۰	(۱۹)	(۳,۳۱۶)	۵۵	۴,۸۸۶	
بیمه تامین اجتماعی	۱۴,۱۸۰	۱۳,۶۸۶	۱۱,۰۵۷	۴	۴۹۴	۲۸	۳,۱۲۳	
سایر مزایای کارکنان	۵,۷۶۹	۵,۲۱۵	۴,۲۲۳	۱۱	۵۵۴	۳۷	۱,۵۴۶	
حقوق و دستمزد و مزایای غیر کارکنان	۲۶,۰۳۶	۲۳,۰۶۲	۲۳,۳۹۹	۱۳	۲,۹۷۴	۱۱	۲,۶۳۷	
<b>جمع</b>	<b>۱۴۵,۱۰۶</b>	<b>۱۴۲,۲۳۴</b>	<b>۱۱۳,۵۰۲</b>	<b>۲</b>	<b>۲,۸۷۲</b>	<b>۲۸</b>	<b>۳۱,۶۰۴</b>	

## سربار تولید

مبالغ به میلیون ریال

شرح	سال مالی منتهی به ۱۴۰۰/۱۲/۲۹	بودجه مصوب سال مالی منتهی به ۱۴۰۰/۱۲/۲۹	سال مالی منتهی به ۱۳۹۹/۱۲/۳۰		افزایش (کاهش) نسبت به دوره مشابه سال قبل		شرح
			درصد	مبلغ	درصد	مبلغ	
حقوق و دستمزد غیر مستقیم	۶۲۵,۶۰۲	۶۰۷,۶۵۱	۴۳۶,۷۶۵	۳	۱۷,۹۵۱	۴۳	۱۸۸,۸۳۷
سوخت مصرفی (مازوت، گاز)	۵۷۶,۷۳۷	۴۳۷,۶۲۵	۱۲۷,۴۳۲	۳۲	۱۳۹,۱۱۲	۳۵۳	۴۴۹,۳۰۵
پاکت سیمان	۳۷۷,۴۲۵	۳۶۳,۲۵۶	۴۳۱,۴۸۶	۴	۱۴,۱۶۹	(۱۳)	(۵۴,۰۶۱)
برق مصرفی	۱۳۸,۳۵۸	۱۴۹,۷۶۳	۹۱,۳۶۲	(۸)	(۱۱,۴۰۵)	۵۱	۴۶,۹۹۶
تعمیر و نگهداری	۱۲۰,۴۳۶	۹۹,۶۲۴	۷۱,۶۶۹	۲۱	۲۰,۸۱۲	۶۸	۴۸,۷۶۷
حمل و نقل و اجاره ماشین آلات	۸۵,۴۷۴	۷۲,۵۰۰	۴۴,۶۱۷	۱۸	۱۲,۹۷۴	۹۲	۴۰,۸۵۷
مواد نسوز و سایشی	۱۰۵,۱۶۶	۱۳۹,۲۴۸	۹۷,۷۱۳	(۲۴)	(۳۴,۰۸۲)	۸	۷,۴۵۳
ایاب و ذهاب	۶۳,۹۹۸	۶۳,۵۶۲	۳۳,۲۸۷	۱	۴۳۶	۹۲	۳۰,۷۱۱
غذا و رستوران	۳۷,۳۶۵	۳۶,۳۹۰	۲۲,۴۹۸	۳	۹۷۵	۶۶	۱۴,۸۶۷
حراست	۳۱,۳۵۷	۲۹,۷۵۰	۲۲,۴۲۲	۵	۱,۶۰۷	۴۰	۸,۹۳۵
استهلاک	۲۶,۶۸۶	۲۷,۲۶۳	۳۱,۴۸۷	(۲)	(۵۷۷)	(۱۵)	(۴,۸۰۱)
خدمات دفاتر	۳۲,۷۸۳	۳۱,۷۰۵	۲۵,۵۶۹	۳	۱,۰۷۸	۲۸	۷,۲۱۴
خدمات نظافت	۲۳,۳۷۴	۲۲,۴۷۵	۱۷,۵۰۹	۴	۸۹۹	۳۳	۵,۸۶۵
حق بیمه و عوارض	۱۰,۲۶۹	۸,۲۵۳	۱۰,۱۴۳	۲۴	۲,۰۱۶	۱	۱۲۶
سایر هزینه ها	۳۲,۸۹۹	۷۶,۲۲۷	۵,۲۴۱	(۵۷)	(۴۳,۳۲۸)	۵۲۸	۲۷,۶۵۸
<b>جمع</b>	<b>۲,۲۸۷,۹۲۹</b>	<b>۲,۱۶۵,۲۹۲</b>	<b>۱,۴۶۹,۲۰۰</b>	<b>۶</b>	<b>۱۲۲,۶۳۷</b>	<b>۵۶</b>	<b>۸۱۸,۷۲۹</b>
سربار تسهیلی به دوایر اداری و عمومی	(۹۵,۹۲۴)	(۱۰۲,۷۹۴)	(۷۰,۳۱۰)	(۷)	(۶,۸۷۰)	۳۶	(۲۵,۶۱۴)
سربار تسهیلی به دارایی در جریان تکمیل	(۹۳۱)	-	(۱,۴۷۰)	۱۰۰	(۹۳۱)	۱۰۰	۵۳۹
سربار تسهیلی به معدن	(۷۱,۸۷۵)	-	(۶۰,۹۴۲)	(۱۰۰)	(۷۱,۸۷۵)	۱۸	(۱۰,۹۳۳)
<b>جمع سربار تولید</b>	<b>۲,۱۱۹,۱۹۹</b>	<b>۲,۰۶۲,۴۹۸</b>	<b>۱,۳۳۶,۴۷۸</b>	<b>۳</b>	<b>۵۶,۷۰۱</b>	<b>۵۹</b>	<b>۷۸۲,۷۲۱</b>



## موجودی ها

مبالغ به میلیون ریال

سال مالی منتهی به ۱۳۹۹/۱۲/۳۰		بودجه مصوب سال مالی منتهی به ۱۴۰۰/۱۲/۲۹		سال مالی منتهی به ۱۴۰۰/۱۲/۲۹		واحد سنج ش	شرح
مبلغ	مقدار	مبلغ	مقدار	مبلغ	مقدار		
۷۹,۸۱۳	۱۱۴,۶۷۰	۶۶,۱۵۹	۶۹,۴۳۹	۶۶,۱۵۹	۶۹,۴۳۹	تن	کالای در جریان ساخت اول دوره :
۴,۲۸۰	۲۵,۳۶۷	۵,۶۳۲	۲۲,۱۴۷	۵,۶۳۲	۲۲,۱۴۷	تن	کلینکر
۴,۱۸۵	۱۶,۳۴۹	۶,۲۱۴	۱۷,۰۹۶	۶,۲۱۴	۱۷,۰۹۶	تن	مخلوط مواد اولیه
۲۶۵	۱,۸۵۵	۷۹	۳۶۹	۷۹	۳۶۹	تن	مواد خام
							سنگ آهک دانه بندی شده
۸۸,۵۴۳		۷۸,۰۸۴		۷۸,۰۸۴			جمع
۶۶,۱۵۹	۶۹,۴۳۹	۳۵۵,۲۳۹	۲۰۶,۳۱۴	۳۳۵,۰۷۰	۱۸۶,۵۲۱	تن	کالای در جریان ساخت پایان دوره :
۵,۶۳۲	۲۲,۱۴۷	۴,۲۱۸	۱۰,۰۰۰	۶,۲۸۸	۱۴,۷۳۹	تن	کلینکر
۶,۲۱۴	۱۷,۰۹۶	۵,۸۰۷	۱۰,۰۰۰	۷,۴۶۹	۱۲,۷۲۶	تن	مخلوط مواد اولیه
۷۹	۳۶۹	۱۹۸	۵۰۰	۳۹	۹۸	تن	مواد خام
							سنگ آهک دانه بندی شده
۷۸,۰۸۴		۳۶۵,۴۶۲		۳۴۸,۸۶۶			جمع
۱,۲۸۲	۱,۶۰۴	۱,۵۵۹	۱,۴۰۲	۱,۵۵۹	۱,۴۰۲	تن	کالای ساخته شده اول دوره :
۳,۹۸۷	۴,۹۹۷	۶,۲۴۲	۵,۵۱۴	۶,۲۴۲	۵,۵۱۴	تن	سیمان تیپ ۱ - ۵۲۵
۵,۲۶۹		۷,۸۰۱		۷,۸۰۱			سیمان تیپ ۲
							جمع
۱,۵۵۹	۱,۴۰۲	۹,۰۲۴	۴,۹۳۷	۲,۸۲۳	۱,۴۶۷	تن	کالای ساخته شده پایان دوره :
۶,۲۴۲	۵,۵۱۴	۱۶,۰۴۳	۸,۶۵۸	۱۸,۸۸۹	۹,۵۲۹	تن	سیمان تیپ ۱ - ۵۲۵
							سیمان تیپ ۲
۷,۸۰۱		۲۵,۰۶۷		۲۱,۷۱۲			جمع

هزینه‌های اداری، عمومی و تشکیلاتی

مبالغ به میلیون ریال

شرح	سال مالی منتهی به ۱۴۰۰/۱۲/۲۹		سال مالی منتهی به ۱۳۹۹/۱۲/۳۱		افزایش (کاهش) نسبت به بودجه		افزایش (کاهش) نسبت به سال قبل	
	مبلغ	درصد	مبلغ	درصد	مبلغ	درصد	مبلغ	درصد
حقوق ثابت	۱۵,۷۱۵		۱۰,۶۵۷		(۴۴۲)	(۳)	۵,۰۵۸	۴۷
اضافه‌کاری و عیدی و پاداش	۱۳,۳۲۷		۸,۷۵۲		۱,۴۴۴	۱۲	۴,۵۷۵	۵۲
مزایای پایان خدمت و بازخرید مرخصی	۵,۱۷۵		۲,۸۹۲		(۱,۳۹۴)	(۲۱)	۲,۲۸۳	۷۹
بیمه تامین اجتماعی	۴,۰۹۴		۴,۳۹۰		۱۳۷	۳	(۲۹۶)	(۷)
هزینه مشاغل سخت و زیان آور	۴۰,۰۰۰		-		۴۰,۰۰۰	۱۰۰	۴۰,۰۰۰	۱۰۰
سایر مزایای کارکنان	۳,۵۸۴		۲,۲۲۴		۱,۳۳۵	۵۹	۱,۳۶۰	۶۱
استهلاک	۱,۱۷۸		۸۰۵		۲۸۱	۳۱	۳۷۳	۴۶
حسابرسی	۳,۷۲۶		۲,۵۶۱		(۴۴۰)	(۱۱)	۱,۱۶۵	۴۵
پذیرایی و تشریفات و مراسم و اعیاد	۲,۲۹۷		۲,۸۵۳		۱۴۳	۷	(۵۵۶)	(۱۹)
هزینه یک در هزار اتاقی بازرگانی و صنایع و معادن	۳۸,۵۶۵		۱,۴۷۹		۱۲,۸۲۹	۵۰	۳۷,۰۸۶	۲,۵۰۸
سایر هزینه‌ها	۱۵,۰۹۸		۱۰,۸۸۶		۳۸۴	۳	۴,۲۱۲	۳۹
جمع	۱۴۲,۷۵۹		۴۷,۴۹۹		۵۴,۲۷۷	۶۱	۹۵,۲۶۰	۲۰۱
سهم دواير اداری از سر بار عمومی	۵۷,۳۱۵		۳۳,۸۶۵		۵,۹۰۲	۱۱	۲۳,۴۵۰	۶۹
جمع هزینه‌های اداری، عمومی و تشکیلاتی	۲۰۰,۰۷۴		۸۱,۳۶۴		۶۰,۱۷۹	۴۳	۱۱۸,۷۱۰	۱۴۶

## هزینه‌های توزیع و فروش

مبالغ به میلیون ریال

شرح	سال مالی منتهی به ۱۴۰۰/۱۲/۲۹	بودجه مصوب سال مالی منتهی به ۱۴۰۰/۱۲/۲۹	افزایش (کاهش) نسبت به		سال مالی منتهی به ۱۳۹۹/۱۲/۳۰	بودجه	افزایش (کاهش) نسبت به سال قبل	
			درصد	مبلغ			درصد	مبلغ
حقوق ثابت	۹,۸۱۰	۹,۸۹۷	۷,۰۵۹	(۸۷)	۷,۰۵۹	(۱)	۲,۷۵۱	۳۹
اضافه کاری و عیدی و پاداش	۷,۶۹۸	۷,۲۴۹	۵,۹۴۱	۴۴۹	۵,۹۴۱	۶	۱,۷۵۷	۳۰
مزایای پایان خدمت و بازخرید مرخصی	۳۰,۳۴۶	۳,۷۰۳	۱,۷۹۹	(۶۶۷)	۱,۷۹۹	(۱۸)	۱,۲۳۷	۶۹
بیمه تامین اجتماعی	۲,۵۴۵	۲,۵۷۲	۱,۸۴۳	(۲۷)	۱,۸۴۳	(۱)	۷۰۲	۳۸
سایر مزایای کارکنان	۹۶۶	۸۳۰	۶۳۹	۱۳۶	۶۳۹	۱۶	۳۲۷	۵۱
هزینه های کرایه حمل و بارگیری محصولات فروش رفته	۲۱۳,۸۸۶	۱۵۳,۸۸۸	۴۷۷,۵۶۵	۵۹,۹۹۸	۴۷۷,۵۶۵	۳۹	(۲۶۳,۶۷۹)	(۵۵)
هزینه فروش و بازاریابی	۲۱,۰۸۷	۱۰,۰۰۰	۷۰۹	۱۱۰,۰۸۷	۷۰۹	۱۱۱	۲۰,۳۷۸	۲,۸۷۴
استهلاک	۲۸۵	۲۸۷	۷,۵۰۶	(۲)	۷,۵۰۶	(۱)	(۷,۲۲۱)	(۹۶)
سایر هزینه‌ها	۱,۹۳۶	۱,۹۳۷	۱,۱۹۷	(۱)	۱,۱۹۷	(۰)	۷۳۹	۶۲
جمع	۲۶۱,۲۴۹	۱۹۰,۳۶۳	۵۰۴,۲۵۸	۷۰,۸۸۶	۵۰۴,۲۵۸	۳۷	(۲۴۳,۰۰۹)	(۴۸)
سهم دواير توزیع و فروش از سربار عمومی	۳۸,۶۰۹	۵۱,۳۸۱	۳۶,۴۴۵	(۱۲,۷۷۲)	۳۶,۴۴۵	(۲۵)	۲,۱۶۴	۶
جمع هزینه‌های توزیع و فروش	۲۹۹,۸۵۸	۲۴۱,۷۴۴	۵۴۰,۷۰۳	۵۸,۱۱۴	۵۴۰,۷۰۳	۲۴	(۲۴۰,۸۴۵)	(۴۵)

## سایر درآمدها و هزینه‌های عملیاتی

مبالغ به میلیون ریال

شرح	سال مالی منتهی به ۱۴۰۰/۱۲/۲۹	بودجه مصوب سال مالی منتهی به ۱۴۰۰/۱۲/۲۹	سال مالی منتهی به ۱۳۹۹/۱۲/۳۰	افزایش (کاهش) نسبت به		دوره مشابه قبل
				درصد	مبلغ	
درآمدهای عملیاتی:						
تخفیف برگشت ارز حاصل از صادرات	۶,۲۴۲	-	-	۶,۲۴۲	۱۰۰	۱۰۰
سود تسعیر ارز	۱۳	۶,۷۴۶	۱۵۱,۵۴۴	(۶,۷۳۳)	(۱۰۰)	(۱۰۰)
سایر	۳۲۴	۱	۱۶,۱۸۲	۳۲۳	۱۰۰	(۹۸)
جمع درآمدهای عملیاتی	۶,۵۷۹	۶,۷۴۷	۱۶۷,۷۲۶	(۱۶۸)	۱۰۰	(۹۶)
هزینه های عملیاتی:						
سایر	-	-	(۴,۳۷۸)	-	(۱۰۰)	(۱۰۰)
جمع هزینه های عملیاتی	-	-	(۴,۳۷۸)	-	(۱۰۰)	(۱۰۰)
خالص سایر درآمدها و هزینه های عملیاتی	۶,۵۷۹	۶,۷۴۷	۱۶۳,۳۴۸	(۱۶۸)	(۲)	(۹۶)

## سایر درآمدها و هزینه های غیر عملیاتی

مبالغ به میلیون ریال

مبلغ افزایش (کاهش) نسبت به				سال مالی منتهی به ۱۳۹۹/۱۲/۳۰	بودجه مصوب سال مالی منتهی به ۱۴۰۰/۱۲/۲۹	سال مالی منتهی به ۱۴۰۰/۱۲/۲۹	شرح
دوره مشابه قبل		بودجه					
درصد	مبلغ	درصد	مبلغ				
درآمدهای غیر عملیاتی :							
۳۴	۵۲,۸۷۷	۳۲	۴۹,۹۹۲	۱۵۵,۶۱۹	۱۵۸,۵۰۴	۲۰۸,۴۹۶	سود حاصل از سپرده های بانکی
۱۶۰	۳۴,۳۹۴	(۱۴)	(۹,۴۶۳)	۲۱,۴۵۶	۶۵,۳۱۳	۵۵,۸۵۰	سود سهام حاصل از سرمایه گذاری در سایر شرکتها
۱۰۰	۴۳,۸۱۷	-	-	-	۴۳,۸۱۷	۴۳,۸۱۷	سود حاصل از فروش سرمایه گذاری در سهام سایر شرکتها
(۱۰۰)	(۵۲۱)	(۱۰۰)	(۶۸)	۵۲۱	۶۸	-	سایر
۷۴	۱۳۰,۵۶۷	۱۵	۴۰,۴۶۱	۱۷۷,۵۹۶	۲۶۷,۷۰۲	۳۰۸,۱۶۳	جمع درآمدهای غیر عملیاتی
هزینه های غیر عملیاتی :							
-	-	-	-	-	-	-	زیان حاصل از کاهش ارزش سرمایه گذاری در سهام سایر شرکتها
۲۵۵	(۲,۰۹۶)	۱۰۰	(۲,۹۱۷)	(۸۲۱)	-	(۲,۹۱۷)	سایر
۲۵۵	(۲,۰۹۶)	۱۰۰	(۲,۹۱۷)	(۸۲۱)	-	(۲,۹۱۷)	جمع هزینه های غیر عملیاتی
۷۳	۱۲۸,۴۷۱	۱۴	۳۷,۵۴۴	۱۷۶,۷۷۵	۲۶۷,۷۰۲	۳۰۵,۲۴۶	خالص سایر درآمدها و هزینه های غیر عملیاتی

## هزینه های مالی

مبالغ به میلیون ریال

افزایش (کاهش) نسبت به				سال مالی منتهی به ۱۳۹۹/۱۲/۳۰	بودجه مصوب سال مالی منتهی به ۱۴۰۰/۱۲/۲۹	سال مالی منتهی به ۱۴۰۰/۱۲/۲۹	شرح
دوره مشابه قبل		بودجه					
درصد	مبلغ	درصد	مبلغ				
۳۸	۴,۳۴۲	(۶)	(۱,۰۳۵)	۱۱,۳۳۱	۱۶,۷۰۸	۱۵,۶۷۳	تسهیلات سرمایه در گردش

## تسهیلات مالی

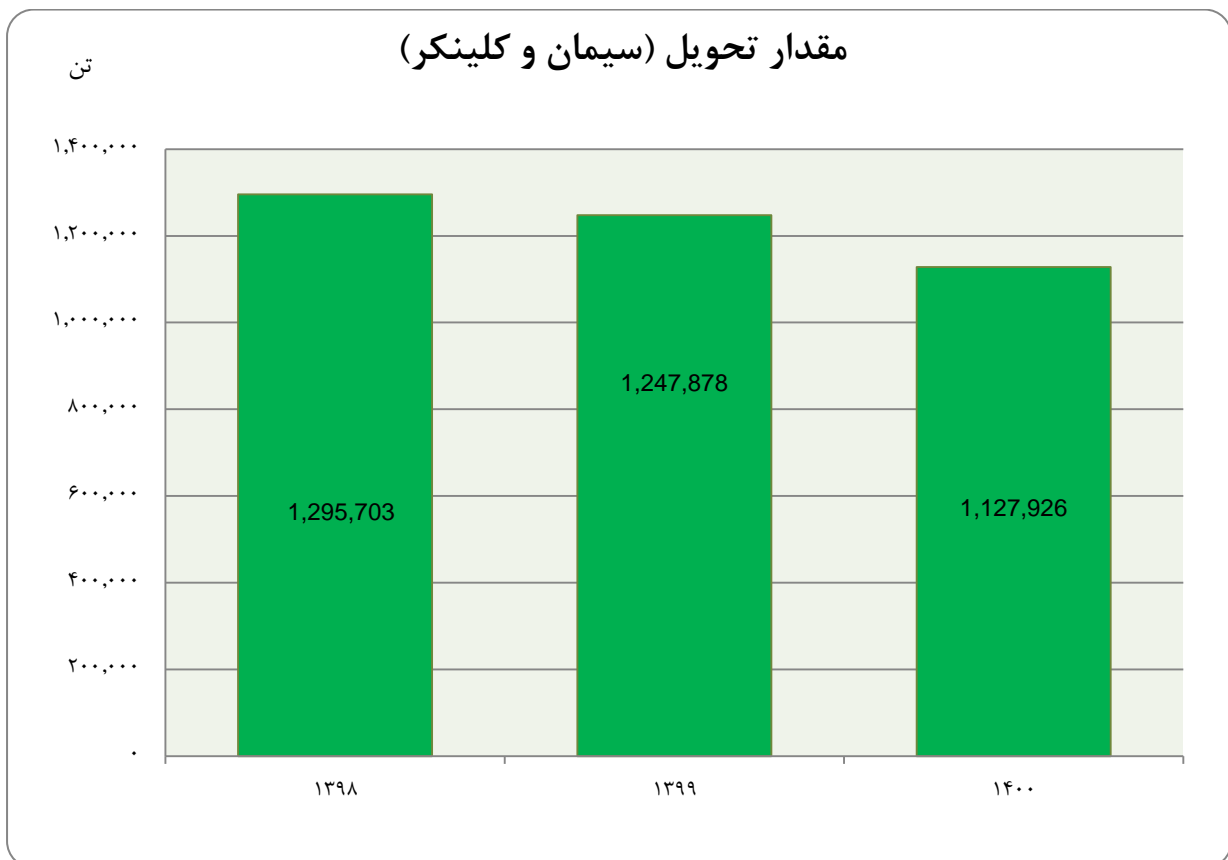
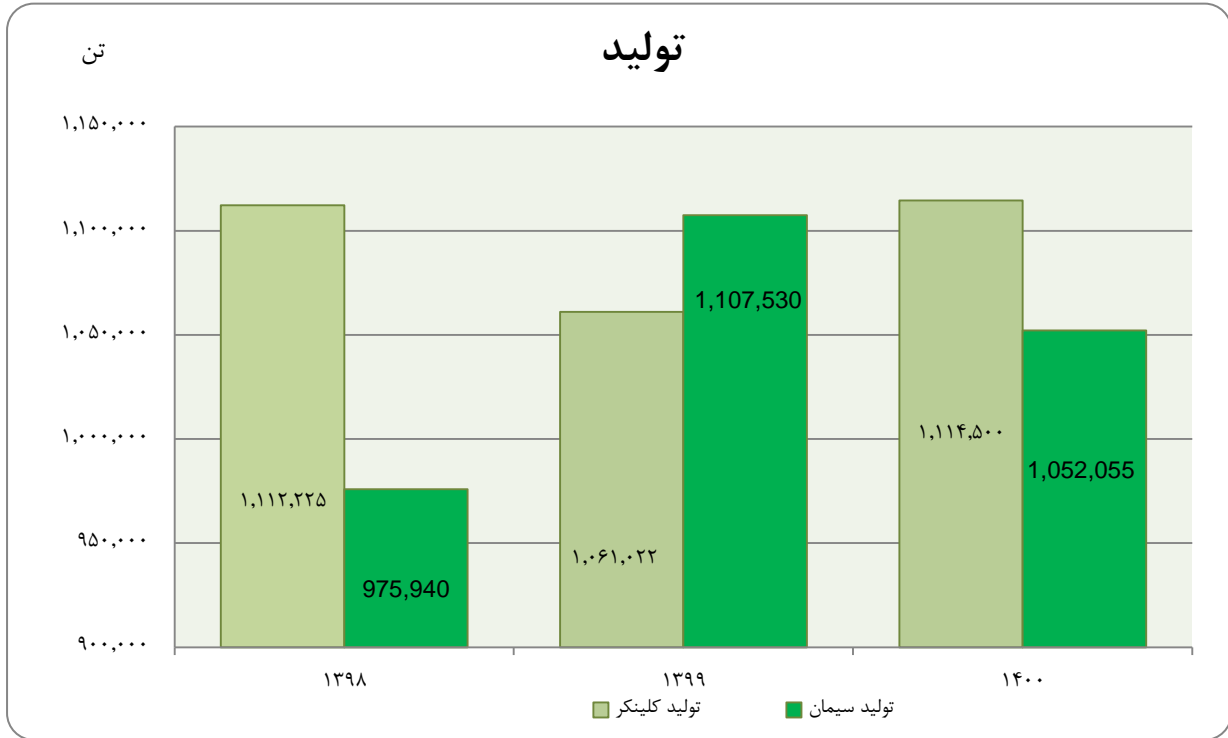
مبالغ به میلیون ریال

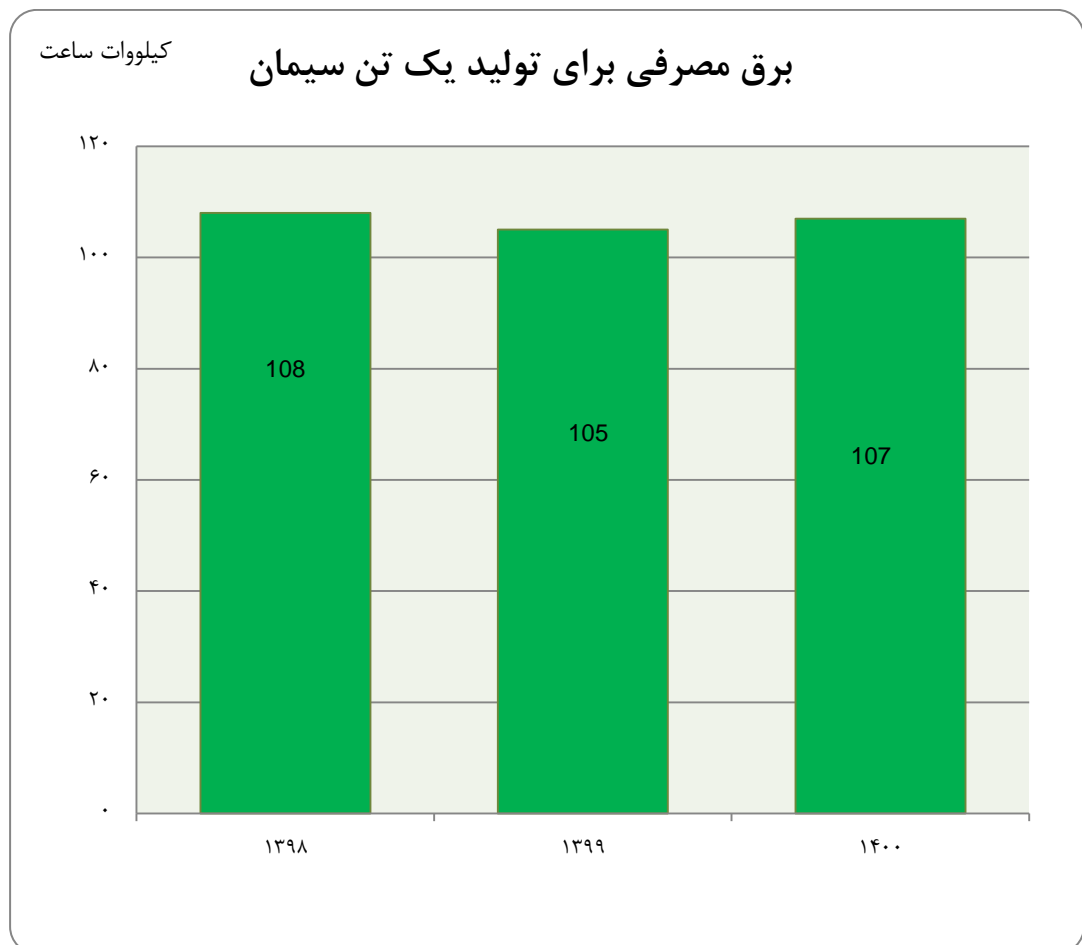
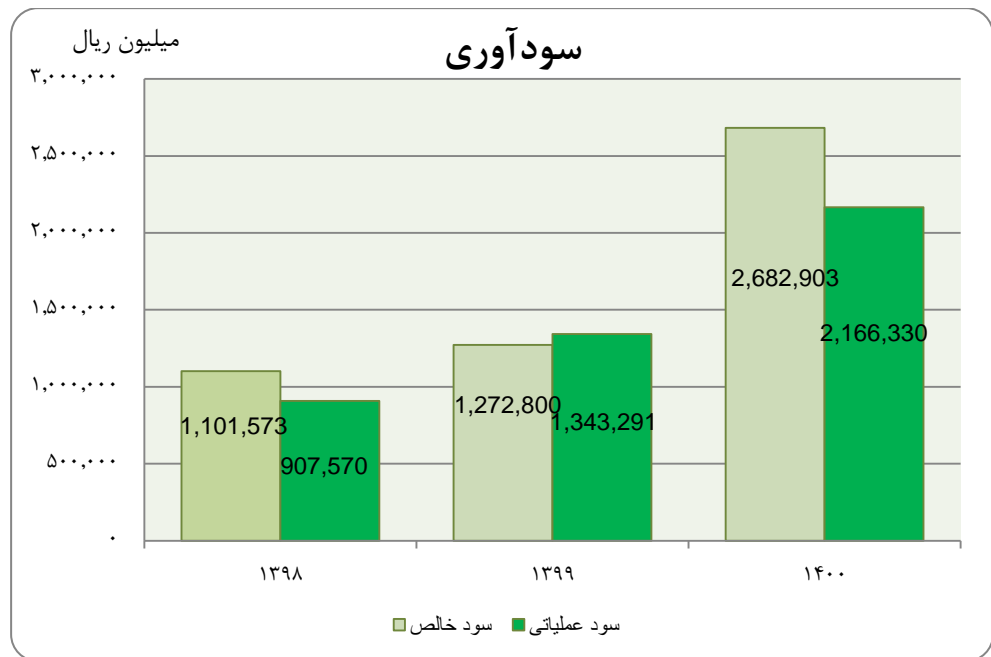
جمع	تسهیلات ریالی		شرح
	یارانه انرژی	سرمایه در گردش	
	بانک ملی	بانک توسعه صادرات	
۱۷۶,۲۳۸	۲۵,۴۰۶	۱۵۰,۸۳۲	مانده اول دوره
-	-	-	افزایش طی دوره:
۱۵,۶۷۳	-	۱۵,۶۷۳	دریافت تسهیلات
-	-	-	سود تضمین شده سال مالی
(۱۵۰,۰۰۰)	-	(۱۵۰,۰۰۰)	تعهدات سود تضمین شده سنوات آتی
(۱۶,۵۰۵)	-	(۱۶,۵۰۵)	کاهش طی دوره:
			بازپرداخت اصل اقساط
			پرداخت سود تضمین شده اقساط
۲۵,۴۰۶	۲۵,۴۰۶	-	مانده پایان دوره
-	-	-	تعهدات سود تضمین شده سنوات آتی
-	-	-	سپرده مسدود شده
۲۵,۴۰۶	۲۵,۴۰۶	-	حصه کوتاه مدت

## متوسط روند مصرف عوامل عمده برای تولید یک تن سیمان/کلینکر

افزایش (کاهش) نسبت به		بودجه		سال مالی منتهی به ۱۳۹۹/۱۲/۳۰	بودجه مصوب سال مالی منتهی به ۱۴۰۰/۱۲/۲۹	سال مالی منتهی به ۱۴۰۰/۱۲/۲۹	واحد	شرح
دوره مشابه قبل	مقدار	درصد	مقدار					
(۱)	(۱)	-	-	۱۰۸	۱۰۷	۱۰۷	کیلووات	برق مصرفی (سیمان)
(۹)	(۷)	(۲۳)	(۲۲)	۸۳	۹۸	۷۵.۵	مترمکعب	گاز مصرفی (کلینکر)
۶۳	۸	-	۸	۱۲	۱۲	۱۹.۶	لیتر	مازوت مصرفی (کلینکر)
(۳۸)	(۸)	(۶۳)	(۲۲)	۲۱	۳۵	۱۳	گرم	گلوله مصرفی (سیمان)
۸	۳۹	۲۰	۹۱	۵۰۲	۴۵۰	۵۴۱	گرم	آجر نسوز مصرفی (کلینکر)
۵	۵۹	۳	۳۱	۱,۱۰۲	۱,۱۳۰	۱,۱۶۱	کیلوگرم	تولید نفر ساعت (کلینکر)
(۵)	(۵۵)	۳	۲۹	۱,۱۵۱	۱,۰۶۷	۱,۰۹۶	کیلوگرم	تولید نفر ساعت (سیمان)
(۱)	(۴)	(۱)	(۴)	۲۹۶	۲۹۶	۲۹۲	نفر	متوسط تعداد پرسنل
-	-	-	-	۲۲۴	۲۲۴	۲۲۴	ساعت	متوسط کارکرد ماهیانه هر نفر پرسنل
۶	۳	-	-	۴۷	۵۰	۵۰	ساعت	متوسط اضافه کاری ماهیانه هر نفر پرسنل
(۵)	(۵۵,۴۷۵)	۱	۱۴,۰۵۵	۱,۱۰۷,۵۳۰	۱,۰۳۸,۰۰۰	۱,۰۵۲,۰۵۵	تن	سیمان تولید شده
۵	۵۳,۴۷۸	۱	۱۴,۵۰۰	۱,۰۶۱,۰۲۲	۱,۱۰۰,۰۰۰	۱,۱۱۴,۵۰۰	تن	کلینکر تولید شده
(۵)	(۵۹,۳۳۶)	۲	۱۶,۳۰۵	۱,۱۰۶,۹۶۲	۱,۰۳۱,۳۲۱	۱,۰۴۷,۶۲۶	تن	سیمان فروش رفته
(۴۳)	(۶۰,۶۱۶)	۳۴	۲۰,۳۰۰	۱۴۰,۹۱۶	۶۰,۰۰۰	۸۰,۳۰۰	تن	کلینکر فروش رفته

## نمودارها





## نسبت های مالی

سال مالی منتهی به	سال مالی منتهی به	سال مالی منتهی به	سال مالی منتهی به	سال مالی منتهی به	سال مالی منتهی به	سال مالی منتهی به	سال مالی منتهی به	سال مالی منتهی به	نسبت ها
۹۲/۱۲/۲۹	۹۳/۱۲/۲۹	۹۴/۱۲/۲۹	۹۵/۱۲/۳۰	۹۶/۱۲/۲۹	۹۷/۱۲/۲۹	۹۸/۱۲/۲۹	۹۹/۱۲/۳۰	۱۴۰۰/۱۲/۲۹	
									نسبت های نقدینگی :
۱.۷	۳.۱	۱.۶	۱.۳	۱.۳	۲.۳	۵.۰	۲.۱	۳.۲	نسبت جاری (مرتبه)
۰.۵	۱.۴	۰.۶	۰.۶	۰.۸	۱.۶	۳.۶	۱.۲	۲.۱	نسبت آنی (مرتبه)
									نسبت های فعالیت (کارایی) :
۱.۰	۱.۱	۰.۸	۰.۷	۱.۰	۰.۸	۰.۹	۱.۲	۱.۱	نسبت گردش مجموع دارائی ها (مرتبه)
۱.۷	۲.۴	۲.۲	۲.۱	۲.۸	۵.۱	۷.۸	۱۳.۴	۲۰.۳	نسبت گردش دارائی های ثابت (مرتبه)
۲۲۳	۲۵۵	۱۲۰	۶۷	۸۴	۹۳	۱۸۴	۲۹۰	۱۸۴	نسبت دوره گردش موجودی کالا (مرتبه)
									نسبت های سرمایه گذاری :
۰.۸	۰.۶	۰.۷	۰.۵	۰.۳	۰.۲	۰.۱	۰.۱	۰.۱	نسبت دارائی ثابت به ارزش ویژه (مرتبه)
۰.۴	۰.۲	۰.۷	۱.۱	۱.۱	۰.۵	۰.۲	۰.۵	۰.۵	نسبت کل بدهی به ارزش ویژه (مرتبه)
۰.۷	۰.۸	۰.۶	۰.۵	۰.۵	۰.۷	۰.۸	۰.۷	۰.۷	نسبت مالکانه (مرتبه)
									نسبت های سودآوری :
۳۸%	۴۲%	۲۹%	۱۸%	۱۳%	۵۱%	۴۵%	۳۴%	۵۰%	نسبت سود خالص به فروش
۳۸%	۴۱%	۲۷%	۲۲%	۱۹%	۴۳%	۳۷%	۳۶%	۴۰%	نسبت سود عملیاتی به فروش
۵۱%	۵۶%	۴۱%	۲۸%	۲۸%	۶۱%	۵۰%	۶۴%	۸۳%	نسبت بازده ارزش ویژه
۳۸%	۴۵%	۲۴%	۱۳%	۱۴%	۴۰%	۴۰%	۴۲%	۵۷%	نسبت بازده مجموع دارائی ها
۸۵%	۱۰۴%	۸۵%	۱۰۷%	۱۴۸%	۷۰%	۱۱۶%	۱۱۹%	۱۰۱%	نسبت کیفیت سود
۸۵%	۹۹%	۸۲%	۱۳۱%	۲۰۸%	۶۰%	۹۶%	۱۲۵%	۸۲%	نسبت نقد شوندگی سود
۹۰%	۹۰%	۷۷%	۶۳%	۴۶%	۸۵%	۷۴%	۷۵%	۸۱%	نسبت کارآئی عملیات
۱۲۰۵	۱۶۲۳	۹۴۸	۵۶۳	۵۹۳	۲۴۷۲	۲۲۹۰	۲۵۴۶	۵۴۲۰	سود هر سهم - ریال
۱۱۰۰	۱۵۰۰	۸۶۰	۵۲۰	۵۰۰	۱۳۰۰	۳۰۰۰	۲۶۰۰	۲۷۱۰	سود نقدی هر سهم - ریال *
۲۳۵۸	۲۸۸۱	۲۳۱۲	۲۰۱۵	۲۰۸۸	۴۰۶۰	۴۶۱۰	۳۹۸۱	۶۵۲۶	ارزش دفتری هر سهم - ریال
۱۰۲۶	۱۶۱۰	۷۷۶	۷۳۷	۱۲۳۴	۱۴۷۲	۲۷۵۳	۳۱۸۶	۴۴۳۸	جریان نقدی هر سهم - ریال

\* سود نقدی هر سهم در سال مالی ۱۴۰۰ مبلغ پیشنهادی هیات مدیره می باشد.



## تحلیل نسبت های مالی

## ۱- نسبت های نقدینگی

## ۱-۱- نسبت جاری

روش محاسبه: بدهی جاری / دارائی جاری

این نسبت در سال مالی ۱۴۰۰ به دلیل افزایش نقدینگی، سرمایه گذاری های کوتاه مدت، موجودی مواد کالا نسبت به سال قبل افزایش یافته است.

## ۲-۱- نسبت آنی

روش محاسبه: بدهی جاری / دارائی های جاری نقد یا سریعاً نقدشونده

نسبت آنی که نشان دهنده توان شرکت در تامین آنی وجوه برای بازپرداخت دیون است، تحت تاثیر موضوع ذکر شده در نسبت جاری قرار گرفته و نسبت به سال قبل افزایش یافته و همچنان وضعیت مطلوبی دارد.

"در یک جمع بندی کلی می توان گفت نسبت های نقدینگی در مقایسه با سایر شرکتها و عرف صنعت سیمان وضعیت مطلوبی دارند."

## ۲- نسبت های فعالیت

## ۱-۲- نسبت گردش مجموع دارائی ها

روش محاسبه: کل دارائی ها / فروش خالص

این نسبت نشان می دهد میزان فروش نسبت به سال قبل به میزان ۴۵ درصد افزایش یافته لیکن مجموع دارائی ها نسبت به سال قبل ۵۶ درصد افزایش یافته است به همین دلیل این نسبت در سال جاری اندکی کاهش یافته است.

## ۲-۲- نسبت گردش دارائی های ثابت

روش محاسبه: دارائی های ثابت / فروش خالص

این نسبت نشان می دهد میزان فروش چه نسبتی با دارائی های ثابت دارد. این نسبت در مقایسه با سال گذشته افزایش یافته است.

## ۳-۲- نسبت دوره گردش کالا

روش محاسبه: متوسط موجودی کالا / بهای تمام شده کالای فروش رفته

این نسبت نشان می دهد دوره گردش موجودی محصول نسبت به کالای تولید شده چه میزان است. با توجه به اینکه قیمت تمام شده نسبت به سال قبل ۴۳ درصد افزایش داشته است و متوسط موجودی کالا نسبت به سال قبل ۱۲۶ درصد افزایش داشته است در نتیجه نسبت دوره گردش کالا نسبت به سال قبل کاهش داشته است. باید توجه داشت این کاهش ناشی از افزایش موجودی کالای پایان سال بوده است.

## ۳- نسبت های سرمایه گذاری

## ۱-۳- نسبت دارائی ثابت به ارزش ویژه

روش محاسبه: ارزش ویژه / دارائی های ثابت

این نسبت نشان دهنده این است که سهامداران به نسبت سرمایه گذاری انجام شده مالک چه نسبتی از دارائی های ثابت می باشند. این روند طی سه سال گذشته ثابت مانده است.

**نسبت کل بدهی به ارزش ویژه**

روش محاسبه: ارزش ویژه / کل بدهی ها

این نسبت نشان دهنده وضعیت طلبکاران در مقابل صاحبان سهام است که این نسبت در سال ۱۴۰۰ بدلیل افزایش بیشتر ارزش ویژه به نسبت افزایش کل بدهی ها ، کاهش اندکی پیدا کرده است.

**نسبت مالکانه**

روش محاسبه: کل دارائی ها / ارزش ویژه

این نسبت نشان می دهد سهم سهامداران در تامین مالی نسبت به بستانکاران تا چه حد است. این نسبت طی دو سال گذشته ثابت مانده است.

**۴- نسبت های سودآوری****۱-۴- سود خالص به فروش**

روش محاسبه: فروش / سود خالص

این نسبت ، در سال ۱۴۰۰ نسبت به سال قبل افزایش قابل ملاحظه ای به دلیل افزایش فروش ، سود سرمایه گذاری ها ، سود متعلق به سپرده های بانکی و همچنین برگشت مالیات سنوات قبل بدلیل معافیت موضوع ماده ۱۳۲ افزایش داشته است.

**۲-۴- نسبت سود عملیاتی به فروش**

روش محاسبه: فروش / سود عملیاتی

این نسبت عمدتاً به دلیل افزایش نرخ فروش نسبت به سال قبل افزایش قابل ملاحظه ای داشته است .

**نسبت بازده ارزش ویژه**

روش محاسبه: ارزش ویژه / سود خالص

این نسبت که معرف بازده سرمایه گذاری سهامداران است، در سال ۱۴۰۰ با افزایش خوب سود خالص و همچنین افزایش حقوق مالکانه ، در مجموع افزایش قابل ملاحظه ای یافته است.

**۳-۴- نسبت بازده مجموع دارائی ها**

روش محاسبه: کل دارائی ها / سود خالص

این نسبت که معرف کارایی استفاده از دارایی های ثابت برای کسب سود است . نظریه اینکه افزایش سود سال جاری نسبت به سال قبل بیش از افزایش کل داراییها نسبت به سال قبل بوده است لذا این نسبت افزایش قابل ملاحظه ای داشته است .

**۴-۴- نسبت کیفیت سود**

روش محاسبه: سود عملیاتی / خالص جریان نقد عملیاتی

این نسبت که همبستگی بین سود عملیاتی و نقدینگی حاصل از عملیات را نشان می دهد، در سال مالی ۱۴۰۰ به دلیل اینکه ، افزایش وجه نقد حاصل از عملیات کمتر از افزایش سود عملیاتی نسبت به سال قبل بوده است در نتیجه نسبت کیفیت سود نسبت به سال گذشته کاهش داشته است.

**۵-۴- نسبت نقدشوندگی سود**

روش محاسبه: سود خالص / خالص جریان نقد عملیاتی  
این نسبت همبستگی میان سودخالص و جریان نقد عملیاتی را نشان می دهد. به دلیل اینکه، افزایش وجه نقد حاصل از عملیات کمتر از افزایش سود خالص نسبت به سال قبل بوده است در نتیجه نسبت کیفیت سود نسبت به سال گذشته کاهش داشته است

**نسبت کارآئی عملیات**

روش محاسبه: سود ناخالص / سود عملیاتی  
این نسبت معرف میزان سهم سود عملیاتی در کل سودناخالص شرکت است و طبیعتاً مقدار بیشتر آن مطلوبیت بیشتر دارد و بیانگر این است که شرکت از فعالیت‌های عملیاتی خود سود می برد و تکیه کمتری بر فعالیت‌های غیرعملیاتی دارد. افزایش این نسبت به سال قبل ناشی از این امر می باشد که افزایش سود عملیاتی بیش از افزایش سود ناخالص بوده است.

**۶-۴- سود هر سهم**

روش محاسبه: تعداد سهام / سود خالص  
عایدی هر سهم از سود خالص کل است و باتوجه به افزایش سود خالص نسبت به سال گذشته، افزایش یافته است.

**۷-۴- سود نقدی هر سهم**

روش محاسبه: تعداد سهام / سود نقدی تقسیم شده  
این شاخص بیانگر میزان سود نقدی است که به ازاء هر سهم پرداخت شده یا می شود. عدد ذکر شده در ستون سال ۱۴۰۰ عدد پیشنهادی هیات مدیره است و مجمع می تواند نهایتاً مبلغ دیگری را به تصویب برساند.

**۸-۴- ارزش دفتری هر سهم**

روش محاسبه: تعداد سهام / حقوق صاحبان سهام  
از آنجا که سهامداران به غیر از سرمایه خود صاحب حقوق و مالکانه نیز هستند از این نسبت استفاده می شود تا روشن گردد هر سهم به طور کلی چقدر بازده داشته است که این عدد بدلیل افزایش سهم مالکان از دارائی های شرکت در مقایسه با سال گذشته افزایش یافته است.

**۹-۴- جریان نقدی هر سهم**

روش محاسبه: تعداد سهام / خالص جریان نقد عملیاتی  
این نسبت بیانگر میزان وجه نقد حاصل از عملیات است که به ازاء هر سهم کسب شده است.

"در یک جمع بندی کلی می توان گفت سودآوری شرکت در سال ۱۴۰۰ بسیار مطلوب بوده و هرچند در نتیجه رشد شدید هزینه ها بعضی از شاخص های سودآوری کاهش یافته لیکن با بهره وری بالا در استفاده از ظرفیت های موجود، افزایش مبلغ فروش و مدیریت بهینه هزینه ها، کاهش شاخص های سودآوری به کمترین حد ممکن رسیده است."

## نقطه سر به سر

مقدار تولید در نقطه سر به سر آن حجمی از تولید و فروش است که شرکت تا قبل از رسیدن به آن متحمل زیان و با عبور از آن حجم وارد مرحله سوددهی می‌شود.

براساس هزینه‌های واقعی سال مالی منتهی به ۲۹ اسفند ۱۴۰۰، نقطه سر به سر هزینه‌ها حسب تن به شرح زیر محاسبه می‌گردد:

فروش	۴,۹۶۷,۳۹۳,۸۰۴,۸۶۵
هزینه های ثابت	۱,۰۶۸,۴۴۲,۹۵۵,۰۲۶
هزینه های متغییر	۱,۷۱۵,۲۶۷,۵۶۱,۲۱۹
مقدار فروش	۱,۰۴۷,۶۲۶
مقدار تولید	۱,۰۵۲,۰۵۵

$$\text{نقطه سر به سر (سیمان)} = \frac{\text{هزینه های ثابت}}{\text{زیننه متغییر واحد - قیمت فروش واحد}} = \frac{۱,۰۶۸,۴۴۲,۹۵۵,۰۲۶}{۳,۱۱۱,۱۷۴} = ۳۴۳,۴۲۱ \text{ تن}$$

$$\text{متوسط نرخ فروش} = \frac{۴,۹۶۷,۳۹۳,۸۰۴,۸۶۵}{۱,۰۴۷,۶۲۶,۰۰۰} = ۴,۷۴۱,۵۷۱,۷۱ \text{ ریال}$$

$$\text{نرخ متغییر} = \frac{۱,۷۱۵,۲۶۷,۵۶۱,۲۱۹}{۱,۰۵۲,۰۵۴,۶۴۰} = ۱,۶۳۰,۳۹۷,۷۹ \text{ ریال}$$

فروش در نقطه سر به سر	=	۳۴۳,۴۲۱	*	۴,۷۴۱,۵۷۲	=	۱,۶۲۸,۳۵۶,۰۵۵,۰۱۶	ریال
هزینه های ثابت	=				=	۱,۰۶۸,۴۴۲,۹۵۵,۰۲۶	ریال
هزینه های متغیر	=	۳۴۳,۴۲۱	*	۱,۶۳۰,۳۹۸	=	۵۵۹,۹۱۳,۰۹۹,۹۹۰	ریال
					=	<u>۱,۶۲۸,۳۵۶,۰۵۵,۰۱۶</u>	
حاشیه ایمنی	=		-	هزینه ها در نقطه سر به سر	=	۳,۳۳۹,۰۳۷,۷۴۹,۸۴۹	ریال

## خدمات پس از فروش

در صنعت سیمان کشور، خدمات پس از فروش متداول نیست.

## معاملات با اشخاص وابسته

در انطباق با مفاد ماده ۱۲۹ قانون تجارت، کلیه معاملات با اشخاص وابسته در جلسات هیات مدیره شرکت مطرح و تصمیمات لازم بدون اعمال نظر عضو ذینفع اتخاذ می گردد. همچنین گزارش معاملات انجام گرفته برای بازرس قانونی ارسال و در اولین مجمع عمومی صاحبان سهام مطرح می شود.

## تعهدات مالی آتی شرکت

تعهدات مالی آتی شرکت در پایان سال مالی منتهی به ۲۹ اسفند ۱۴۰۰ منحصر است به یادداشت شماره ۳۸ صورتهای مالی .

## نظام راهبری شرکت

### ساختار هیئت مدیره

شرکت توسط هیئت مدیره ای متشکل از پنج عضو - یک عضو موظف و چهار عضو غیرموظف - اداره می شود. در سال مالی ۱۴۰۰، دوازده جلسه هیئت مدیره با حضور تمام اعضاء برگزار شده است .

مشخصات اعضاء هیئت مدیره و جمع دریافتی ناخالص آنها از شرکت در سال ۱۴۰۰ به شرح زیر می باشد :

### هیئت مدیره

حقوق و مزایای ناخالص دریافتی در سال منتهی به ۱۴۰۰/۱۲/۲۹ - میلیون	تحصیلات	نوع عضویت	سمت	درصد سهام	نماینده	عضو هیئت مدیره
۴۲۰	دکترای مدیریت کسب و کار	غیرموظف	رئیس	۷۷٪	آرش حبیبی آزاد	شرکت سهامی عام سیمان فارس و خوزستان آرش حبیبی آزاد
۶۴۴	لیسانس اقتصاد	غیرموظف	نایب رئیس	ناچیز	بهنام خوشکلام	شرکت گنج ماشینی فارس (سهامی خاص)
۲۵۲	فوق لیسانس حسابداری	غیرموظف	عضو	۱۰٪	رضا نوذری	شرکت سیمان بهبهان (سهامی عام)
۳۱۵	فوق لیسانس مدیریت اجرایی	غیرموظف	عضو	ناچیز	علی رضوانی	شرکت سیمان غرب (سهامی عام)
۴,۶۳۵	لیسانس مهندسی شیمی	موظف	عضو و مدیرعامل	۱۰٪	احمد شریفی	شرکت سیمان فارس (سهامی عام)

هیئت مدیره نسبت به ایجاد، استمرار و تقویت سازوکارهای اثربخش جهت کسب اطمینان معقول از محقق شدن اصول حاکمیت شرکتی به شرح زیر اقدام کرده است :

- اثربخشی حاکمیت شرکتی
- حفظ حقوق سهامداران و برخورد یکسان با آنها
- رعایت حقوق سایر ذینفعان
- افشاء و شفافیت اطلاعات
- مسئولیت پذیری هیئت مدیره
- تدوین منشور هیئت مدیره

### کمیته های تخصصی هیئت مدیره

- کمیته حسابرسی و واحد حسابرسی داخلی

الف) کمیته حسابرسی

کمیته حسابرسی شرکت سیمان فارس نو از اردیبهشت ماه ۱۳۹۱ تشکیل و اعضای کمیته به شرح ذیل می باشد :

نام و نام خانوادگی	سمت	عضو غیرموظف هیئت مدیره	عضو مستقل	عضو مالی	مدرک تحصیلی	رشته تحصیلی	سوابق
بهنام خوشکلام	رئیس	*		*	لیسانس	اقتصاد	کارشناس بودجه، رئیس حسابداری مدیریت، مدیر مالی شرکت سیمان فارس
جواد مرادی	عضو		*	*	دکتر	حسابداری	عضو هیئت علمی دانشگاه، معاون کانون نهادهای سرمایه گذاری ایران
علی علی آبادی	عضو		*	*	لیسانس	حسابداری	حسابرس مستقل شرکت های مختلف، مدیر حسابرسی داخلی

ب) واحد حسابرسی داخلی

واحد حسابرسی داخلی شرکت سیمان فارس نو از تاریخ ۱۳۸۳/۰۵/۰۸ مطابق ساختار سازمانی مصوب ایجاد گردیده است. مشخصات مدیر واحد حسابرسی داخلی به شرح زیر است :

نام و نام خانوادگی	مدرک تحصیلی	رشته تحصیلی	تاریخ انتصاب
مازیار اسماعیلی	لیسانس	مدیریت صنعتی	۱۳۹۱/۱۲/۲۳

- کمیته ریسک

مشخصات اعضای کمیته ریسک شرکت سیمان فارس نو تا تاریخ پایان سال مالی ۱۴۰۰ به شرح ذیل می باشد :

نام و نام خانوادگی	سمت در کمیته	سمت در شرکت	مدرک تحصیلی	رشته تحصیلی
رامین راهب	رئیس	مدیر مالی	لیسانس	حسابداری
نعمت اله نادری زاده	دبیر	رئیس طرح و برنامه	فوق لیسانس	مهندسی صنایع
احمد شریفی	عضو	مدیرعامل و عضو هیئت مدیر	لیسانس	مهندسی شیمی
پیمان آقاجری	عضو	رئیس کارخانه	لیسانس	مهندسی مکانیک
رامین نوژن	عضو	مدیر امور اداری و منابع انسانی	فوق لیسانس	مدیریت کارآفرینی
سعید سیوفی	عضو	مدیر بازرگانی	لیسانس	مهندسی صنایع
محمدحسین جعفری	ناظر	مدیر حراست	لیسانس	حسابداری
مازیار اسماعیلی	ناظر	مدیر حسابرسی داخلی	لیسانس	مدیریت صنعتی

- کمیته انتصابات

مشخصات اعضای کمیته انتصابات شرکت سیمان فارس نو به شرح ذیل می باشد :

نام و نام خانوادگی	سمت در کمیته	سمت در شرکت	مدرک تحصیلی	رشته تحصیلی
آرش حبیبی آزاد	رئیس	رئیس هیئت مدیره	دکتر	مدیریت کسب و کار
رامین نوژن	دبیر	مدیر امور اداری و منابع انسانی	فوق لیسانس	مدیریت کارآفرینی
پیمان آقاجری	عضو	رئیس کارخانه	لیسانس	مهندسی مکانیک
رامین راهب	عضو	مدیر مالی	لیسانس	حسابداری
محمدحسین جعفری	ناظر	مدیر حراست	لیسانس	حسابداری
مازیار اسماعیلی	ناظر	مدیر حسابرسی داخلی	لیسانس	مدیریت صنعتی

### حقوق، مزایا و پاداش اعضای هیئت مدیره

نحوه محاسبه، میزان و چگونگی پرداخت حقوق و مزایا اعضای هیئت مدیره و مدیرعامل از طریق آئین نامه های داخلی شرکت سهامی عام سیمان فارس و خوزستان ( شرکت اصلی هلدینگ سیمان فارس و خوزستان ) تعیین می گردد و جمع دریافتی ناخالص اعضاء هیئت مدیره در سال ۱۴۰۰ به شرح جدول صفحه ۲۸ می باشد .

### حسابرس مستقل و بازرس قانونی

به موجب تصمیمات مجمع عمومی عادی صاحبان سهام شرکت سیمان فارس نو در تاریخ ۱۲/۰۲/۱۴۰۰، موسسه حسابرسی تدوین و همکاران به عنوان حسابرس مستقل و بازرس قانونی و موسسه نوین نگر مانا به عنوان حسابرس علی البدل تعیین گردیدند.

حق الزحمه و هزینه حسابرسی سال مالی منتهی به ۲۹ اسفند ۱۴۰۰ براساس قرارداد بین شرکت سیمان فارس نو و موسسه حسابرسی تدوین و همکاران به میزان ۳.۳۴۵ میلیون ریال تعیین گردیده است.

موضوع قرارداد	شماره قرارداد	تاریخ قرارداد	حق الزحمه - ریال
بررسی اجمالی صورتهای مالی میان دوره ای مربوط به شش ماهه منتهی به ۱۴۰۰/۶/۳۱	۲۶۸	۱۴۰۰/۰۵/۱۱	۱,۱۱۰,۰۰۰,۰۰۰
حسابرسی صورتهای مالی سال مالی منتهی به ۱۴۰۰/۱۲/۲۹	۲۶۸	۱۴۰۰/۰۵/۱۱	۲,۲۳۵,۰۰۰,۰۰۰
جمع			۳,۳۴۵,۰۰۰,۰۰۰

## تجزیه و تحلیل ریسک شرکت

### ۱- تمرکز فروش :

در سال مالی ۱۴۰۰ محصولات شرکت به ۱۶۰۶ مشتری به فروش رسیده است که بزرگترین آنها ۴ درصد محصولات شرکت را خریده است. این مشتری خریدار محصول صادراتی شرکت بوده است. مشتریان شرکت در طول دوره های مختلف متغیر می باشد.

### ۲- ریسک فعالیت های سرمایه گذاری :

سرمایه گذاری شرکت در شرکت های سیمانی متمرکز است و به دلیل آشنائی با وضعیت این صنعت و مدیریت هلدینگ ، ثبات ذاتی صنعت سیمان، محدودیت حجم سرمایه گذاری ها و نظارت های بورس بر شرکت های میزبان سرمایه، ریسک سرمایه گذاری ها کم است.

### ۳- شرایط فروش :

شرکت براساس صدور پیش فاکتور و دریافت وجه اقدام به تحویل سیمان می نماید. شایان ذکر است فروش سیمان کیسه ای از تیر ماه و سیمان فله از مهر ماه ۱۳۹۹ به صورت نقدی انجام واز ۸ خرداد ماه ۱۴۰۰ عرضه سیمان در بورس کالا به فروش می رسد بدین ترتیب ریسکی از بابت سوخت شدن مطالبات فروش متوجه شرکت نیست

### ۴- نوسانات فصلی فروش :

به دلیل کوتاهی و اعتدال زمستان در استان فارس، حجم فروش شرکت در تمام طول سال نسبتاً پایدار بوده و دچار نوسانات شدید نمی گردد.

### ۵- تنوع تولید :

شرکت سیمان های پرتلند را در تیپ های ۱ (با کاربرد عمومی) در کلاس های ۱-۴۲۵ و ۱-۱۵۲۵ و تیپ ۲ تولید می کند و وابسته به یک محصول خاص نیست.

### ۶- کیفیت محصول :

کیفیت سیمان های تولیدی شرکت بالاتر از استاندارد ملی ایران بوده و شرکت یکی از تولیدکنندگان پایدار سیمان با این کیفیت می باشد و برند شرکت در بازارهای داخلی و صادراتی بسیار خوشنام است. عمده فروش استانی شرکت، سیمان تیپ ۲ می باشد.

### ۷- وضعیت عمومی تقاضا :

با توجه به کیفیت بسیار بالای کلبنکر و سیمان تولیدی شرکت، تقاضای کلبنکر و سیمان تولیدی شرکت در داخل و خارج از کشور مناسب می باشد بنحوی که کل محصول تولیدی شرکت در بازار داخلی و صادراتی با توجه به مدیریت بازار به فروش رسیده است.

### ۸- اقبال مشتریان به محصولات جایگزین :

به استثناء فولاد که در حین داشتن نقش مکمل می تواند در مواردی جایگزین سیمان گردد کالای جانشینی برای سیمان متصور نیست و از آنجا که بعد از اجرای قانون هدفمندسازی یارانه ها، به دلیل عدم افزایش قیمت سیمان متناسب با رشد هزینه ها، بسیاری از مصرف کنندگان سیمان را جایگزین آن دو محصول کرده اند.



۹- ریسک تولید و بازاریابی محصولات جدید :

سیمان پرتلند اقتصادی ترین و پرکاربردترین نوع سیمان است و تاکنون جانشین اقتصادی برای آن معرفی نشده است.

۱۰- ریسک کاهش قیمت محصولات :

نرخ های فروش داخلی مورد استفاده با توجه به فروش سیمان در بورس کالا از طریق مکانیسم عرضه و تقاضا و قوانین بورس کالا تعیین می گردد . لذا انتظار می رود که هر ساله با افزایش تورم نسبت به افزایش قیمت سیمان اقدام گردد

۱۱- ریسک های مرتبط با ساختار و ترکیب نیروی انسانی از جمله ریسک وابستگی به مدیران و نیروهای متخصص و تاثیر از دست دادن آنها بر سودآوری شرکت :

با توجه به اینکه شرکت در شیراز قرار دارد نیروهای متخصص و باتجربه بسیاری از واحدهای تولید سیمان مناطق اطراف تمایل دارند به استخدام شرکت در آیند. با وفور دانشگاه و مراکز صنعتی در ناحیه و امکانات موجود برای آموزش نیروهای تازه استخدام شده امکان استخدام و آموزش نیرو نیز به خوبی فراهم است و از آنجا که شرکت عضو از مجموعه هلدینگ سیمان فارس و خوزستان می باشد مدیران متبحر و مجرب زیادی از مجموعه هلدینگ برای همکاری با شرکت در دسترس قرار دارند.

۱۲- ریسک مالی :

شرکت طی دوران کار خود در تادیه دیون خود به بانکها یا پیمانکاران و فروشندگان و ... مشکلی نداشته است و همواره قادر بوده نیازهای مالی خود را از نظام بانکی تامین نماید. دیون شرکت به نظام بانکی در مقایسه با سایر کارخانجات سیمان محدود بوده و به دلیل تادیه به موقع اقساط، همیشه توان دریافت تسهیلات جدید را دارد.

۱۳- ریسک نوسانات نرخ بهره :

در حال حاضر احتمال کاهش نرخ بهره محدود است و سرمایه گذاری شرکت عمدتاً در سهام سایر شرکت ها بوده است، لذا ریسک نرخ بهره متوجه شرکت نیست.

۱۴- ریسک نوسانات نرخ ارز :

از آنجا که خرید مواد اولیه و عمده قطعات مورد نیاز در بازار داخلی صورت می گیرد نیاز ارزی شرکت محدود است به بخشی از قطعات یدکی و بعضی ماشین آلات که بر اساس شرایط، از نرخ ارز سامانه نیما یا از ارز حاصل از صادرات استفاده می گردد. همچنین با توجه به افزایش هزینه های تعمیر و نگهداری ماشین آلات، حمل و نقل، نرخ مواد اولیه متناسب با افزایش نرخ ارز، افزایش یافته و خواهد یافت.

۱۵- ریسک نقدینگی :

عملیات شرکت عمدتاً منابع نقدینگی لازم برای عملیات و سرمایه گذاری ها را تامین می نماید. با توجه به اینکه فروش سیمان در بورس کالا و بصورت نقدی می باشد این شرکت از تامین نقدینگی مورد نیاز مشکلی ندارد.

۱۶- ریسک دسترسی به مواد اولیه، سوخت و قطعات و تجهیزات یدکی :

شرکت مواد اولیه پرمصرف خود را از معادن متعلق به خود تامین می نماید. سایر مواد اولیه از فروشندگان متعددی قابل تامین هستند که همگی در رقابت با یکدیگر طرف قرارداد شرکت قرار می گیرند. علیرغم پائین بودن ریسک تامین مواد، شرکت ذخیره مناسبی از هر کدام از مواد (به نحوی که حداقل نیاز یکماه کار را تامین نماید) نگهداری و اقداماتی برای کشف، آماده سازی و ثبت معادن مورد نیاز انجام داده است.

برای تامین انرژی الکتریکی و سوخت، ظرفیت های لازم به خوبی ایجاد شده و لیکن از سال ۱۴۰۰ در فصل تابستان شرکت با مشکل تامین برق و در فصل زمستان جهت تامین سوخت با مشکل مواجه بوده است. همچنین میزان مجاز مصرف انرژی که توسط استاندارد تعیین می شود مرتباً در حال محدودتر شدن است و طراحی کارخانه به نحوی است که حصول به حد تعیین شده برای مصرف انرژی الکتریکی مکرراً دشوار می گردد، لیکن با سیاست های مدیریت انرژی اتخاذ شده در شرکت بهبود مستمر و قابل توجهی در انرژی مصرفی مشهود است. لازم بذکر است میزان مصرف انرژی حرارتی و الکتریکی کارخانه با توجه به بهینه سازی های انجام شده کمتر از میزان طراحی می باشد.

با توجه به لزوم داشتن ذخیره کافی از قطعات و تجهیزات یدکی و دشواری هایی که تحریم های اقتصادی برای دستیابی سریع به این اقلام فراهم می آورد شرکت از مدتها قبل برنامه وسیعی برای تامین قطعات و تجهیزات یدکی را آغاز کرده و همچنان دنبال می کند. تاکنون شرکت توانسته بخش عمده نیازهای خود در سال های آتی را تامین نماید و با دنبال کردن این سیاست در آینده می توان اطمینان داشت که تداوم تولید در معرض تهدید نخواهد بود لیکن تحریم ها تاکنون دشواری هایی در این رابطه پدید آورده است.

۱۷- ریسک اختلال در سیستم اطلاعاتی شرکت :

فعالیت شرکت در دو محل کارخانه و دفتر شیراز انجام می شود و ارتباط مناسبی بین این دو محل برقرار شده است. نظام های اطلاعاتی، امکانات سخت افزاری و نرم افزاری مخابرات، ارتباطات و اطلاعات شرکت همگی از بهترین نوع موجود در بازار تهیه و مداوماً مانیتورینگ و به روزآوری می شوند. رویه های منظم و قابل اطمینانی برای تهیه نسخ پشتیبان از اطلاعات نیز پیش بینی و به کار گرفته شده است.

۱۸- ریسک بیمه :

کلیه دارائی های قابل توجه مانند ساختمانها، ماشین آلات، تاسیسات، ابزارها، اموال و اثاثه، خودروها و موجودی های انبار (به استثناء مواد اولیه، کالای در جریان ساخت و ساخته شده که به دلیل ماهیت آنها نیازی به پوشش بیمه ای ندارند) و ... تحت پوشش کلیه بیمه نامه های مرسوم و لازم قرار دارند. سقف پوشش، نوع بیمه ها و میزان فرانشیز و غرامت و سایر فاکتورهای دخیل به نحوی تعیین شده اند که در صورت بروز هر نوع مشکلی منافع شرکت تا حد اکثر ممکن تامین گردد.

۱۹- ریسک ملاحظات قانونی :

به استثناء قوانین و مقررات عمومی، مقررات و قوانین خاصی بر شرکت حکمفرما نیست و تعهدات کارفرما در قوانین کار، تامین اجتماعی، مالیات های مستقیم و تجارت و تعهدات به سازمان های بورس و اوراق بهادار، منابع طبیعی و محیط زیست به نحو احسن مورد توجه قرار داشته و تاکنون اشکال قابل توجهی به چشم نخورده است.

۲۰- رقبا

در سال ۱۳۹۶ شرکت سیمان مارگون در نزدیکی شهر شیراز به صنعت سیمان استان اضافه شد. در سال ۱۳۹۸ نیز کارخانه سیمان خاکستری نی ریز به بهره برداری رسیده است. این دو کارخانه در محدوده توزیع اصلی شرکت قرار دارند که بخشی از بازار شرکت را به خود اختصاص می دهند. در این خصوص برنامه ریزی های لازم انجام شده و شرکت بدنبال توسعه بازارهای داخلی و صادراتی خود می باشد.

## ۲۱-ریسک تغییر تکنولوژی :

از راه اندازی شرکت حدود ۱۶ سال می گذرد لذا کارخانه شرکت، کارخانه ای نسبتاً جوان تلقی می شود. در زمان احداث کارخانه دقت شده تا ماشین آلات و تجهیزات از بهترین و به روزترین انواع خود تهیه گردند. از این رو کارخانه سیمان فیروزآباد یکی از بهترین کارخانه های کشور قلمداد می شود.

## ۲۲-ریسک دشواری در دریافت یا تمدید مجوزها و امتیازها :

تمامی مجوزها و امتیازات لازم قبلاً دریافت شده اند و برای تمدید آنها مشکلی به چشم نمی خورد.

## ۲۳-ریسک وابستگی به کارکنان کلیدی :

از آنجا که شرکت در نزدیکی شهر شیراز قرار دارد و شرایط کاری مساعدی برای پرسنل فراهم کرده، با کثرت متقاضیان کار روبرو است. با اجرای برنامه های جانشین پروری، شرایطی فراهم شده که شرکت متکی به فرد خاصی نیست و پرسنل خاتمه خدمت یافته به فوریت جایگزین می شوند.

## ۲۴-تورم و افزایش هزینه ها :

عموماً تورم و افزایش هزینه ها موجب کاهش سودآوری شرکت می گردد که اثرات آن معمولاً در نیمه دوم سال نمایانگر می شود. ، نرخ های فروش داخلی مورد استفاده با عنایت به فروش سیمان در بورس کالا از طریق مکانیسم عرضه و تقاضا و قوانین بورس کالا تعیین می گردد و انتظار می رود که هر ساله با افزایش تورم نسبت به افزایش قیمت سیمان اقدام گردد. این افزایش نرخ بخشی از افزایش هزینه های شرکت را پوشش داده است. در صورتی که تورم از نوع رکودی باشد، پروژه های عمرانی و صنعت مسکن دچار آسیب و افت بیشتری خواهد شد و به تبع آن نیاز به سیمان کمتر خواهد شد.

## ۲۵-واردات :

به دلیل قیمت پایین سیمان در داخل و همچنین بدلیل حجم زیاد آن و نرخ حمل بالای آن برای واردات مقرون به صرفه نمی باشد.

## ۲۶-ریسک اطلاعات آتی :

در طی سالیان فعالیت شرکت، همواره بودجه های اولیه و پیش بینی های عملکرد با دقت بالائی تحقق یافته اند و از این لحاظ اطلاعات شرکت قابلیت اطمینان بالائی دارد.

## ۲۷-ریسک تعلق جریمه به دلیل تجاوز از حد مجاز مصرف انرژی :

شاخص مورد انتظار وزارت نیرو برای مصرف انرژی الکتریکی به ازاء هر تن سیمان ۱۰۵ کیلووات ساعت به ازای تولید یک تن سیمان می باشد و اعداد گارانتی تامین کنندگان ماشین آلات کارخانه ۱۲۰ کیلو وات ساعت به ازای تولید یک تن سیمان و میانگین مصرف دو سال اخیر بدلیل بهینه سازی انجام شده حدود ۱۰۶ کیلووات برای هر تن سیمان بوده است.

## عملکرد اجتماعی شرکت

### گزارش وضعیت مصرف انرژی در شرکت

صنعت سیمان صنعتی انرژی بر است و انرژی به دلایل متعدد می بایست در آن مورد توجه جدی قرار گیرد. ضرورت کاهش انتشار آلودگی، ضرورت عدم تجاوز از حدود استاندارد تعیین شده و اهمیت آن در مقوله کاهش بهای تمام شده از مهمترین این دلایل هستند.

شاخص مصرف انرژی الکتریکی کارخانه سیمان فیروز آباد طبق اعداد گارانتی تامین کنندگان ماشین آلات خط تولید، ۱۲۰ کیلووات ساعت برای هر تن سیمان تولیدی است که تفاوت قابل توجهی با استانداردهای تعیین شده توسط وزارت نیرو دارد. از آنجا که تجاوز از حد تعیین شده می تواند منجر به جریمه شدن شرکت گردد انجام اقدامات مؤثری برای کاهش مصرف انرژی صورت پذیرفته است. لذا از سال مالی ۱۳۹۹ مصرف انرژی حرارتی و الکتریکی این شرکت در محدوده مجاز بوده است.

در سال ۱۴۰۰ برای تولید هر تن کلینکر ۱۹.۶ لیتر مازوت و ۷۵.۵ متر مکعب گاز مصرف شده که ارزش حرارتی آنها بالغ بر ۷۹۴ کیلوگرم کالری می باشد. در سال ۱۳۹۹ برای تولید هر تن کلینکر ۱۲ لیتر مازوت و ۸۳ مترمکعب گاز مصرف شده بود که ارزش حرارتی آنها ۷۸۷ کیلوگرم کالری بود. همچنین در سال ۱۴۰۰ به ازاء هر تن سیمان ۱۰۷ کیلووات ساعت برق مصرف شده است

### اقدامات برنامه ریزی شده مدیریت انرژی برای سال ۱۴۰۱ و سال های بعد از آن

طراحی کارخانه سیمان فارس نو بر اساس مصرف ۱۲۰ کیلووات ساعت انرژی الکتریکی برای تولید یک تن سیمان انجام شده است. لیکن با اقدامات انجام شده طی چند سال اخیر میانگین مصرف انرژی الکتریکی به ازاء تولید یک تن سیمان به ۱۰۶ کیلووات ساعت رسیده است. کاهش بیشتر از این مقدار با اجرای پروژه هایی از جمله WHR امکان پذیر می باشد که در حال حاضر بدلیل تحریم های ظالمانه امکان اجرای آن وجود ندارد.

### گزارش عملکرد زیست محیطی

فارس نو از ابتدای راه اندازی توجه خاصی به توسعه سیستم های فیلتراسیون، پایش های زیست محیطی و توسعه فضای سبز متناسب با شرایط منطقه داشته است. از این رو در راستای رعایت الزامات قانونی و اهتمام به حفظ محیط زیست به عنوان یکی از ارکان توسعه پایدار، شرکت در دوران احداث سیستم های فیلتراسیون برای پیشگیری از انتشار غبار (شامل ۲ الکتروفیلتر و ۲۹ بگ فیلتر) را تعبیه نموده است. سیستم های تصفیه فاضلاب و استفاده مجدد از آن نیز قبلاً تامین شده و استفاده می شوند. ۳۷ هکتار از محیط داخل و اطراف کارخانه نیز به نحو مناسبی جنگلکاری شده و فضای دلپذیری را به وجود آورده است. فضای سبز با استفاده از شبکه آبیاری تحت فشار به طول ۵۰ کیلومتر شبکه اصلی و فرعی، آبیاری می شود. محل های ایجاد آلودگی شناسائی شده و مدیریت و کنترل می گردد. مواد ریزشی جمع آوری شده و مجدداً مصرف می شوند

## گزارش عملکرد اجتماعی

- اهداء سیمان به اشخاص و موسسات نیازمند
- اهداء کمک های نقدی و اقلام معشیتی به اشخاص نیازمند تحت پوشش موسسه خیریه فارس نو، کمیته امداد و بهزیستی
- فعالیتهای فرهنگی و اجتماعی، سمینارها و تحقیقات علمی و تخصصی
- برگزاری کلاس های قرآن در روستاهای همجوار کارخانه
- برگزاری کلاس های آموزشی در رابطه حفظ و نگهداری محیط زیست.
- همکاری در اطفا حریق جنگل اطراف کارخانه (تامین بلوئرهای اطفا حریق، تامین آب و غذا نیروهای اطفا حریق و اعزام نیرو از کارخانه جهت اطفا حریق)
- حمایت از اجرای همایش های زیست محیطی در شهرستان فیروزآباد و کوار

## گزارش عملکرد شرکت در رابطه با افزایش سطح رفاهی، ایمنی، بهداشتی و آموزشی کارکنان

- انجام معاینات دوره ای و پیش از استخدام جهت کلیه پرسنل شرکت، پیمانکاران و پرسنل جدیدالورد با هدف بیماریابی شغلی و مقایسه های کارگاهی
- تهیه ماسک و مواد ضدعفونی کننده برای پرسنل جهت جلوگیری از شیوع بیماری کرونا در شرکت
- رعایت پروتکل های بهداشتی در رستوران و سرویس های ایاب و ذهاب شرکت جهت جلوگیری از شیوع بیماری کرونا
- تشکیل جلسات کمیته حفاظت فنی و بهداشت کار به صورت ماهیانه با هدف طرح مشکلات و معضلات ایمنی - بهداشتی شرکت و ارائه راهکار مناسب جهت حل معضلات مذکور
- تعیین شاخص های ایمنی و بهداشتی و تعریف معیارهای پذیرش و اندازه گیری عملکرد فرآیندها در دوره های زمانی تعریف شده
- کاهش ضریب تکرار حادثه از طریق صدور مجوز انجام فعالیت های خطرناک (Permit) به منظور جلوگیری از بروز حوادث شغلی
- نظارت بر روند خرید و توزیع تجهیزات حفاظت فردی
- دعوت از اکیپ سازمان انتقال خون و مشارکت پرسنل در امر اهداء خون
- نظارت بر تهیه، طبخ و توزیع مواد غذایی در رستوران و انجام بازدیدهای بهداشتی بصورت روزانه و کنترل بهداشتی کلیه مواد غذایی ورودی به رستوران
- تامین هدایای مختلف در مناسبت های ملی و مذهبی (روز کارگر، ماه رمضان، نوروز، ۲۲ بهمن، روز زن، روز مرد)
- اهداء پاداش های موردی پس از تصویب کمیته پیشنهادات شرکت به پرسنل درخصوص ارائه پیشنهادات مبتکرانه در جهت اصلاح و بهبود

## توسعه منابع انسانی

در جهت ارتقا کیفی دانش کارکنان و همگامی با دانش روز، در سال مالی منتهی به ۲۹ اسفند ۱۴۰۰ دوره های متعدد آموزشی برگزار گردید و تعدادی از مدیران و کارشناسان شرکت در دوره های تخصصی برگزار شده به صورت آنلاین حضور یافتند.

در زمینه توسعه منابع انسانی و موارد مرتبط با ساختار و ترکیب نیروی انسانی نکته قابل ذکر این است که، شرکت در شهر شیراز واقع شده و نیروهای متخصص و با تجربه بسیاری، از واحدهای تولید سیمان مناطق اطراف تمایل دارند به استخدام شرکت درآیند. با توجه به وجود دانشگاه ها و مراکز متعدد از مجموعه هلدینگ سیمان فارس و خوزستان، مدیران متبحر و مجرب زیادی از مجموعه هلدینگ برای همکاری با شرکت در دسترس قرار دارند همچنین این شرکت با اجرای پروژه مدیریت دانش در سال جاری در نظر دارد تجربیات مفید پرسنل را به شکل سیستماتیک ثبت نمایند.

طبقه بندی کارکنان از نظر سال های تجربه، سن و تحصیلات و مشاغل به شرح جداول ذیل است :

تفکیک سازه های تجربه پرسنل								تحصیلات
جمع	تا ۳۰ سال	تا ۲۵ سال	تا ۲۰ سال	تا ۱۵ سال	تا ۱۰ سال	تا ۵ سال	تا ۲ سال	
۱۰۸	۷	۲۹	۵۳	۱۲	۴	۳		لیسانس و فوق لیسانس
۱۷۷	۳	۱۲	۱۲۹	۱۶	۱۴	۲	۱	دیپلم و فوق دیپلم
۷		۴	۳					زیردیپلم
۰								بیسواد
۲۹۲	۱۰	۴۵	۱۸۵	۲۸	۱۸	۵	۱	جمع

تفکیک سن پرسنل								تحصیلات
جمع	تا ۶۰ سال و بالاتر	تا ۵۵ سال	تا ۵۰ سال	تا ۴۵ سال	تا ۴۰ سال	تا ۳۵ سال	تا ۳۰ سال	
۱۰۸	۳	۱۴	۲۵	۴۰	۲۲	۳	۱	لیسانس و فوق لیسانس
۱۷۷	۳	۴	۲۹	۷۹	۵۱	۱۱		دیپلم و فوق دیپلم
۷	۱	۲	۱	۱	۲			زیردیپلم
۰								بیسواد
۲۹۲	۷	۲۰	۵۵	۱۲۰	۷۵	۱۴	۱	جمع

## وضعیت نیروی انسانی و پیمانکار تامین نیرو بر حسب تحصیلات و مشاغل

نوع فعالیت / نام قسمت	تحصیلات	لیسانس و فوق لیسانس		دیپلم و فوق دیپلم		زیر دیپلم		یسواد		جمع	
		تعداد پست	تعداد پرسنل	تعداد پست	تعداد پرسنل	تعداد پست	تعداد پرسنل	تعداد پست	تعداد پرسنل	تعداد پست	تعداد پرسنل
تولید	مدیریت، سرپرستی و کارشناسی تکنسین و کارگران ماهر	۱۵	۱۵	۸۶	۸۲	۲				۱۰۱	۹۹
کمکی تولید	مدیریت، سرپرستی و کارشناسی تکنسین و کارگران ماهر	۴۴	۴۲	۸۲	۶۶	۵				۱۲۶	۱۱۳
توزیع و فروش	مدیریت، سرپرستی و کارشناسی سایر کارکنان	۵	۵	۶	۴					۱۱	۹
اداری و تشکیلاتی	مدیریت، سرپرستی و کارشناسی سایر کارکنان	۴۷	۴۶	۲۹	۲۵					۷۶	۷۱
جمع کل		۱۱۱	۱۰۸	۲۰۳	۱۷۷	۷	-	-	-	۳۱۴	۲۹۲

## اقدامات انجام شده در خصوص تکالیف مجامع قبلی

آخرین مجمع عمومی (تشکیل شده برای سال مالی منتهی به ۲۹ اسفند ۱۳۹۹) موارد زیر را مقرر داشت:

- مجمع ضمن تاکید بر رعایت مفاد ماده ۱۱۰ اصلاحیه قانون تجارت، مقرر گردید از طریق هلدینگ پیگیری لازم به عمل آید.
- هرگونه تبدیل وضعیت و یا جذب پرسنل و همچنین استفاده از مشاوران پس از هماهنگی و اخذ مجوز از شرکت سهامی عام سیمان فارس و خوزستان صورت پذیرد.

## وضعیت سود سهام پرداختی در پایان سال ۱۴۰۰

سهامدار	مبلغ	وضعیت
سود سهامداران حقوقی	۴۹۸	پس از ارسال شماره حساب از طرف سهامدار مربوطه پرداخت خواهد شد
سود سهامداران حقیقی	۳۰,۶۶۹	به حساب بانک واریز شده و با مراجعه به بانک یا شرکت قابل دریافت است
جمع	۳۱,۱۶۷	

## پیشنهاد هیئت مدیره برای تقسیم سود

با توجه به صورت سود و زیان ارائه شده برای سال مالی منتهی به ۲۹ اسفند ۱۴۰۰، سود خالص کسب شده مبلغ ۲.۶۸۲.۹۰۳ میلیون ریال می باشد که پس از اعمال مانده سود انباشته سنوات قبل، سود قابل تخصیص بالغ بر ۲.۸۰۷.۸۳۹ میلیون ریال می گردد. هر سهم (میانگین موزون تعداد سهام) در سال مالی ۱۴۰۰ مبلغ ۵۴۲۰ ریال بوده که پیشنهاد هیئت مدیره با در نظر گرفتن افزایش در هزینه ها و لزوم اجرای طرح های اصلاح و بهبود، پرداخت سود نقدی معادل ۲۷۱۰ ریال به ازاء هر سهم به سهامداران می باشد. شایان ذکر است که در سال ۱۴۰۱ و سال های بعد از آن، شرکت سالانه مبالغ قابل توجهی در پروژه های استراتژیک خود سرمایه گذاری خواهد کرد، بر این اساس ضرورت دارد با کاهش تقسیم سود سهم منابع داخلی در تامین مالی سرمایه گذاری ها اداء گردد و بستر مناسبی برای تامین بقیه وجوه لازم از نظام بانکی فراهم شود

## طرح های توسعه و برنامه های آینده شرکت

پروژه های تعریف شده شرکت سیمان فارس نو به شرح زیر می باشد:

- ارتقاء سیستم فیلتراسیون کوره

قابل ذکر است انجام پروژه مذکور در دست بررسی می باشد.



## گزارش کنترل‌های داخلی

### دوره مورد گزارش و دامنه گزارش

این گزارش بر اساس دستورالعمل کنترل‌های داخلی مصوب سازمان بورس و اوراق بهادار، برای سال مالی منتهی به ۲۹ اسفند ۱۴۰۰ تهیه شده است و شامل کنترل‌های داخلی حاکم بر گزارشگری مالی، عملیاتی و رعایتی می‌باشد.

### مسئولیت هیات‌مدیره در قبال کنترل‌های داخلی

مسئولیت استقرار و بکارگیری کنترل‌های داخلی مناسب و اثربخش به منظور دستیابی به اطمینان معقول نسبت به قابلیت اتکاء و به موقع بودن گزارشگری مالی، نگهداری مستندات مناسب در خصوص معاملات و رویدادهای حاکم بر گزارشگری مالی، ثبت و گزارشگری کلیه معاملات و رویدادهای مالی، افشاء مناسب و کامل اطلاعات اشخاص وابسته، پیشگیری و کشف به‌موقع تقلب‌ها و سایر تحریف‌های بااهمیت در گزارشگری مالی، منطقی بودن اطلاعات مالی پیش‌بینی شده، مقایسه عملکرد واقعی با بودجه و افشاء کامل دلایل مغایرت بااهمیت، افشاء فوری اطلاعات مهم و تهیه صورت‌های مالی منطبق با استانداردهای حسابداری و ضوابط لازم‌الاجراء با هیات‌مدیره می‌باشد.

مسئولیت ارزیابی و گزارشگری کنترل‌های داخلی مذکور نیز بر عهده هیات‌مدیره است.

### چارچوب کنترل‌های داخلی

"شرکت سیمان فارس نو - سهامی عام" کنترل داخلی را در فرآیند کسب و کار خود یکپارچه و اجزاء چارچوب کنترل داخلی شامل محیط کنترلی، مدیریت ریسک، فعالیت‌های کنترلی، اطلاعات و ارتباطات و نظارت را مطابق با مفاد دستورالعمل کنترل داخلی مصوب سازمان بورس و اوراق بهادار، طراحی، مستقر و اجرا نموده است.

سیستم کنترل داخلی، صرف‌نظر از نوع طراحی آن، به دلیل محدودیت‌های ذاتی خود ممکن است نتواند از تحریف‌ها پیشگیری یا آن‌ها را کشف کند. با این حال اطمینان معقولی را نسبت به تهیه و ارائه‌ی گزارش‌های مالی به‌موقع و قابل اتکاء فراهم می‌آورد.

### ارزیابی کنترل‌های داخلی

هیئت‌مدیره شرکت، اثربخشی کنترل‌های داخلی حاکم بر گزارشگری مالی را در سال مالی منتهی به ۲۹ اسفند ۱۴۰۰ ارزیابی نموده است. در فرآیند ارزیابی مزبور، از معیارهای ذکرشده در فصل دوم دستورالعمل کنترل‌های داخلی سازمان بورس و اوراق بهادار استفاده شده است.

### اظهار نظر هیئت مدیره

براساس ارزیابی‌های انجام شده، هیئت‌مدیره معتقد است که کنترل‌های داخلی حاکم بر گزارشگری مالی، عملیاتی و رعایتی شرکت در سال مالی منتهی به ۲۹ اسفند ۱۴۰۰ علیرغم عدم تکمیل استقرار نظام مدیریت ریسک، دارای ضعف با اهمیت نبوده و اطمینان معقولی از دستیابی به اهداف شرکت می‌دهد و در نتیجه براساس معیارهای یادشده اثربخش بوده است.

شایان ذکر است عدم توافق با اهمیتی بین کمیته حسابرسی و هیئت‌مدیره در خصوص کنترل‌های داخلی حاکم بر گزارشگری مالی، عملیاتی و رعایتی وجود ندارد.

## اطلاعات تماس با شرکت

نشانی دفتر مرکزی: شیراز، فرهنگ شهر، کوچه ۴۳ شهید رجایی، پلاک ۱۳۲، طبقه دوم، واحد ۸

کدپستی: ۱۳۳۷۰ - ۷۱۸۴۸      تلفن: ۰۷۱ - ۳۶۳۳۲۶۸۵      فاکس: ۰۷۱ - ۳۶۳۳۲۶۹۲

نشانی کارخانه: کیلومتر ۵۴ جاده شیراز - فیروزآباد      تلفن: ۰۷۱ - ۳۶۲۸۵۷۲۳      فاکس: ۰۷۱ - ۳۶۲۸۵۷۲۱

تلفن امور سهامداران: ۰۷۱-۳۶۳۳۲۶۸۵-۱۲۴

Web site : [www.farsnov.com](http://www.farsnov.com)

E-mail : [info@farsnov.com](mailto:info@farsnov.com)