



## شرکت سیمان فارس نو (سهامی عام)

شماره

تاریخ

پدوست

شماره ثبت ۱۰۳۴۶

شماره شناسه ملی ۱۰۱۰۱۲۵۸۹۲۹

### مجمع عمومی عادی سالانه صاحبان سهام

#### شرکت سیمان فارس نو (سهامی عام)

در اجرای معاد ماده ۲۳۲ اصلاحیه قانون تجارت، مصوب اسفند ماه ۱۳۴۷ و ماده ۴۵ قانون بازار اوراق بهادار بدینوسیله گزارش درباره فعالیت و وضع عمومی شرکت برای سال مالی منتهی به ۲۹ اسفند ۱۴۰۱ بر پایه سوابق، مدارک و اطلاعات موجود تهیه و به شرح ذیل تقدیم می گردد.

گزارش حاضر به عنوان یکی از گزارش های سالانه هیئت مدیره به مجمع، منسی بر اطلاعات ارائه شده در صورت های مالی بوده و اطلاعاتی را در خصوص وضع عمومی شرکت و عملکرد هیئت مدیره فراهم می آورد.

به نظر اینجانبان اطلاعات مندرج در این گزارش که درباره عملیات و وضع عمومی شرکت می باشد، با تاکید بر ارائه منصفانه نتایج عملکرد هیئت مدیره و در جهت حفظ منافع شرکت و انطباق با مقررات قانونی و اساسنامه شرکت تهیه و ارائه گردیده است. این اطلاعات هماهنگ با واقعیت های موجود بوده و اثرات آنها در آینده تا حدی که در موقعیت فعلی می توان پیش بینی نمود، به نحو درست و کافی در این گزارش ارائه گردیده و هیچ موضوعی که عدم آگاهی از آن موجب گمراهی استفاده کنندگان می شود از گزارش حذف نگردیده و در تاریخ ۲۷ فروردین ۱۴۰۲ به نالند هیئت مدیره رسیده است.

اعضای هیئت مدیره	نام نماینده اشخاص حقوقی	سمت	امضاء
شرکت سهامی عام سیمان فارس و خوزستان	آقای ارش حبیبی آزاد	رئیس هیئت مدیره (غیر موظف)	
شرکت سیمان بهبهان (سهامی عام)	رضا بوذری	نایب رئیس هیئت مدیره (غیر موظف)	
شرکت مجمع ماشینی فارس (سهامی خاص)	آقای بهنام خونکلام	عضو هیئت مدیره (غیر موظف)	
شرکت سیمان عرب (سهامی عام)	علی رضوانی	عضو هیئت مدیره (غیر موظف)	
شرکت سیمان فارس (سهامی عام)	آقای احمد سیرینی حسرانادی	عضو هیئت مدیره و مدیر عامل (موظف)	

دفتر تهران: پوسف آباد شمالی- میابان سید جمال الدین اسد آبادی- ندش خیابان ۷۲- پلاک ۱۴۷۸- طبقه سوم- واحد ۱۵

کد پستی: ۴۵۱۹۸-۴۶۳۶۹ | تلفن: ۷-۸۸۰۵۳۳۴۶ (۰۲۱) | فاکس: ۸۸۰۵۳۳۴۸ (۰۲۱)

دفتر شیراز- بلوار شهید رجایی (فرهنگ شهر) - بین کوچه ۳۹ و ۴۳ - پلاک ۱۳۲

صندوق پستی: ۱۷۱-۷۱۸۵۵ | کد پستی: ۷۱۳۳۷۰-۷۱۸۴۸ | تلفن: ۳۶۳۳۶۶۹۰-۷۱ | فاکس: ۳۶۳۳۶۶۹۲-۷۱

کارخانه: کیلومتر ۱۲ جاده کوار- غیره (آباد تلفن: ۵۱-۳۶۲۸۵۷۲۳ (۰۷۱) | فاکس: ۳۶۲۸۵۷۲۱ (۰۷۱)

E-mail: info@farsnov.com . Web site: www.farsnov.com

گزیده اطلاعات

سال مالی منتهی به ۱۴۰۰/۱۲/۲۹	سال مالی منتهی به ۱۴۰۱/۱۲/۲۹	شرح
		<u>الف) اطلاعات عملکرد مالی طی دوره (مبالغ به میلیون ریال) :</u>
۵,۳۷۵,۱۱۰	۱۰,۹۴۸,۶۰۵	درآمد خالص
۲,۱۶۶,۳۲۹	۵,۴۲۰,۳۱۳	سود عملیاتی
۳۰۵,۲۴۶	۵۶۷,۱۳۳	درآمدهای غیر عملیاتی
۲,۶۸۲,۹۰۲	۵,۸۵۲,۴۹۳	سود خالص
۲,۱۹۶,۸۵۸	۴,۶۸۹,۱۵۹	وجوه نقد حاصل از فعالیت های عملیاتی
		<u>ب) اطلاعات وضعیت مالی در پایان سال (مبالغ به میلیون ریال) :</u>
۴,۷۲۶,۱۲۰	۸,۳۶۳,۱۲۷	جمع دارایی ها
۱,۴۹۵,۸۵۱	۱,۷۰۴,۶۶۱	جمع بدهی ها
۵۰۰,۰۰۰	۵۰۰,۰۰۰	سرمایه ثبت شده
۳,۲۳۰,۲۶۹	۶,۶۵۸,۴۶۶	جمع حقوق صاحبان سهام
		<u>ج) نرخ بازده (درصد) :</u>
۵۷%	۷۰%	نرخ بازده دارایی ها
۸۳%	۸۸%	نرخ بازده حقوق صاحبان سهام (ارزش ویژه)
		<u>د) اطلاعات مربوط به هر سهم :</u>
۴۹۴,۹۵۹,۵۴۱	۴۹۶,۷۵۵,۸۲۷	تعداد سهام در زمان برگزاری مجمع
۵,۴۲۰	۱۱,۷۸۱	سود واقعی هر سهم - ریال
۵,۰۵۵	۱۰,۶۰۳	سود نقدی هر سهم - ریال (پیشنهاد هیات مدیره)
۳۱,۹۹۰	۸۸,۹۳۰	آخرین قیمت هر سهم در تاریخ ۱۴۰۱/۰۱/۱۶ (۱۴۰۰/۰۱/۱۹) - ریال
۶,۴۶۱	۱۳,۳۱۷	ارزش دفتری هر سهم - ریال
۵.۹	۷.۵	نسبت قیمت به درآمد واقعی هر سهم - مرتبه
		<u>ه) سایر اطلاعات :</u>
۲۹۲	۲۸۸	میانگین تعداد کارکنان رسمی، قراردادی و تامین نیرو - نفر

## پیام هیئت مدیره

موجب افتخار است که گزارش عملکرد سال ۱۴۰۱ شرکت سیمان فارس نو را خدمت شما سهامداران محترم تقدیم نمائیم.

سالی که گذشت سالی پرفراز و نشیب برای فعالیت های اقتصادی بود ، در این سال شاهد نوسان قیمت ارز و طلا، نوسانات شاخص بورس اوراق بهادار بودیم. در سال ۱۴۰۱ با توجه به افزایش نرخ مسکن، افزایش قیمت فولاد، کمبود برق در تابستان و قطع گاز در زمستان که منجر به کاهش تولید گردیده تقاضای سیمان نسبت به سال قبل افزایش یافت. لذا شرکت سیمان فارس نو با توجه به بازار داخلی و صادراتی، علاوه بر فروش کل تولید سال ۱۴۰۱، مقدار ۲۹.۳۴۰ تن از موجودی اول دوره کلینکر را نیز مصرف نمود. سیمان فارس نو سال ۱۴۰۱ را هم با کارنامه ای رضایتبخش پشت سر گذاشت و همچنان آماده است با دریافت رهنمودهای سودمند کماکان در خدمت شما سهامداران عزیز باشد. هیئت مدیره و کارکنان سپاس خود را از سهامداران محترم که همواره در کنار و حامی شرکت بوده اند ابراز و به منظور روشن ساختن وضعیت عمومی شرکت موارد قابل توجه را در ادامه به اطلاع می رساند..

امید است مجموعه اطلاعات فراهم شده نیازهای اطلاعاتی سهامداران را برآورده و درک روشنی از وضعیت شرکت سیمان فارس نو ارائه دهد.

## معرفی صنعت و بازار

### تحولات محیط کلان اقتصادی در سال ۱۴۰۱

در سال ۱۴۰۱ بدلیل تحریم های ظالمانه ، رکود پروژه های عمرانی و صنعت ساختمان و همچنین نوسانات شدید نرخ ارز و افزایش تورم باعث افزایش هزینه بنگاه های اقتصادی گردید. در صنعت سیمان باتوجه به مازاد ظرفیت تولید نسبت به تقاضا، تنها راه مقابله با مشکل مذکور گسترش بازارهای صادراتی بود که شرکت سیمان فارس نو با برنامه ریزی در صادرات جهت صادرات سیمان و کلینکر علاوه بر مصرف کل تولید، مقدار ۲۹.۳۴۰ تن نیز از موجودی اول دوره کلینکر استفاده نمود.

### چشم انداز سال ۱۴۰۲ محیط کلان اقتصادی

به طور کلی پیش بینی می شود در سال ۱۴۰۲ اقتصاد ایران افزایش رشد اقتصادی و تورم حدود ۴۰ درصد را داشته باشد. رشد اقتصادی متأثر از کمیت و کیفیت نهاده های تولیدی است که در قالب رشد سرمایه گذاری و تشکیل سرمایه و افزایش بهره وری تجلی می یابد که البته خود متأثر از ساختار نهادهای از جمله محیط کسب و کار است ، به نظر می رسد در سال ۱۴۰۲ بدلیل جایگزینی سیمان بجای فولاد وسایر مصالح ساختمانی و همچنین پیش بینی فعال شدن پروژه های ساخت مسکن دولت ، با افزایش تقاضا مواجه شویم. همچنین با افزایش بهای تمام شده سیمان، افزایش نرخ سیمان نیز متصور می باشد. شرکت سیمان فارس نو در نظر دارد با توجه به چشم انداز اقتصادی سال آتی با برنامه ریزی، به حفظ سهم بازار داخلی و افزایش سهم سیمان و کلینکر صادراتی اهتمام ورزد.

## صنعت سیمان

سیمان یکی از پرکاربردترین کالاهای صنعتی جهان و از اساسی ترین مصالح لازم برای رشد و توسعه اقتصادی است. در اقتصاد کشورهای رو به رشد این صنعت جایگاه مهمی دارد. از جمله در کشور ما این صنعت بعد از نفت و پتروشیمی، فولاد از زمره مهمترین صنایع به شمار می‌رود. در سالیان اخیر این صنعت رشدی جهشی داشته و حجم بالایی از سرمایه گذاری را به خود جذب نموده است. در نتیجه این سرمایه گذاری ها مرتباً به حجم تولید افزوده شده و اکنون ایران یکی از بزرگترین تولیدکنندگان سیمان جهان است و سیمان ایران در کشورهای مختلف هم به فروش می رسد..

## تولید سیمان در ایران

تولید سیمان در ایران از ۸۸ سال پیش آغاز شده و همیشه یکی از مهمترین صنایع کشور بوده است. در طی سال ۱۴۰۱، در کل کارخانجات سیمان کشور با ظرفیت اسمی سالانه ۸۹ میلیون تن، مجموعاً ۶۳ میلیون تن سیمان تولید شد که با این میزان تولید، ایران به همراه کشورهای چین، هند، ایالات متحده آمریکا و ترکیه در زمره بزرگترین تولیدکنندگان سیمان جهان قرار دارد

## مهمترین تحولات صنعت سیمان در سال ۱۴۰۱

در سال ۱۴۰۱ صنعت سیمان کاهش ۳ درصدی در مقدار تولید سیمان را نسبت به سال قبل تجربه کرد و مقدار تولید سیمان کل کشور به حدود ۶۳ میلیون تن رسید. در این سال تورم، هزینه های شرکت های سیمانی را افزایش داد و بخش بزرگی از سود متعارف صنعت را به کام خود کشید، از طرفی در سال ۱۴۰۱ نرخ فروش محصولات نسبت به سال قبل افزایش یافته، لیکن هنوز با نرخ واقعی آن فاصله بسیار دارد. در حال حاضر سیمان نسبت به سایر مصالح ساختمانی برای مصرف کنندگان قیمت مناسبتری دارد و تا حدی جایگزین سایر مصالح (به خصوص فولاد و آجر) شده است. با توجه به افزایش نرخ فولاد پیش بینی می گردد استفاده از سازه های بتنی بیش از سازه های فولادی در ساخت مسکن مورد توجه قرار گیرد که این موضوع باعث افزایش مصرف داخلی سیمان خواهد شد.

## عملکرد فارس نو در سال ۱۴۰۱

شرکت در سال ۱۴۰۱ مقدار ۱.۱۳۹.۳۱۵ تن. کلینکر و ۱.۰۱۶.۶۰۰ تن سیمان تولید کرد که نسبت به عملکرد سال گذشته افزایش ۲ درصد در تولید کلینکر و ۳ درصد کاهش در تولید سیمان را نشان می دهد. قابل ذکر است کاهش تولید سیمان بدلیل کمبود برق در فصل تابستان است.

### برنامه بلندمدت

- برنامه بلندمدت شرکت با انجام مطالعات مدیریت راهبردی (استراتژیک) تعیین می گردد. اهم موارد قابل ذکر در این رابطه به شرح زیرند :
- **استراتژی های شرکت**
- بهینه سازی مصرف انرژی در فرآیندهای تولیدی
- افزایش رضایت مشتریان شرکت
- مدیریت هزینه ها
- رشد خلاقیت کارکنان و دریافت و عملیاتی کردن ایده های نو
- بهسازی فرآیند تولید به منظور کاهش توقفات آن و حفظ کیفیت سیمان تولیدی
- رعایت الزامات زیست محیطی
- توسعه بازارهای داخلی و صادراتی
- **اهداف کلان**
- رضایت مشتریان
- توسعه و توانمندسازی نیروی انسانی
- حفظ ظرفیت عملی تولید و فروش محصول
- مدیریت هزینه ها
- بهبود مستمر سازمان و افزایش بهره وری عوامل تولید و پشتیبانی
- رعایت الزامات زیست محیطی
- **برنامه ها**
- در تعقیب برنامه ریزی استراتژیک، بودجه بندی استراتژیک نیز انجام و نهایتاً برنامه ریزی لازم برای اجرای پروژه های برگزیده انجام شده است
- پایش شاخص های استراتژیک بر مبنای مدل BSC در مقاطع ماهانه و با استفاده از ۲۰ شاخص صورت می گیرد
- برنامه ریزی جهت تحویل به موقع محصول، تنوع محصول، ثبات کیفیت و ایجاد سامانه فروش در سایت اینترنتی شرکت.
- انجام برنامه ریزی جهت برگزاری آموزش های مرتبط و مستمر و جانشین پروری
- برنامه ریزی تولید متناسب با تعهد شرکت، انجام به موقع تعمیرات و نگهداری دپارتمان های تولیدی
- برنامه ریزی درخصوص کاهش مصرف انرژی الکتریکی و حرارتی و ثبات آن، کاهش هزینه های مالی و کنترل هزینه ها در غالب بودجه مصوب
- تعمیر و نگهداری به موقع تجهیزات فیلتراسیون و برنامه ریزی جهت کاهش توقفات اضطراری

### برنامه ها و چشم انداز شرکت در سال ۱۴۰۲

برنامه شرکت در سال ۱۴۰۲، تولید ۱.۱۱۵.۰۰۰ تن کلینکر و ۹۵۵.۰۰۰ تن سیمان تولید خواهد کرد. ۹۰۵.۰۰۰ تن سیمان در بازار داخلی، ۴۵.۰۰۰ تن سیمان صادراتی و ۲۷۰.۰۰۰ تن کلینکر را در بازارهای صادراتی به فروش خواهد رساند. با توجه به افزایش هزینه ها در سال طی شده و سال پیش رو، مدیریت مصرف انرژی و مدیریت هزینه با جدیت پیگیری خواهند شد. تکمیل پروژه های استراتژیک برنامه ریزی شده، به روزرسانی استراتژی های منتخب، تمدید و ارتقاء گواهینامه ها و استانداردها، راه اندازی سیستم مهندسی ارزش، راه اندازی نظام مدیریت ریسک، توسعه سیستم های کامپیوتری و مخابراتی، ادامه تامین قطعات یدکی لازم و ... سایر برنامه هایی هستند که در دستور کار شرکت برای سال ۱۴۰۲ پیش بینی شده اند.

### تقسیم سود

در ارتباط با سیاست پرداخت سود سهام ذکر این نکته ضروری است که سود سهام سهامداران حقیقی و حقوقی بدون در نظر گرفتن محدودیت در تعداد سهام با هماهنگی شرکت سپرده گذاری مرکزی اوراق بهادار و تسویه وجوه از طریق سامانه سجام پرداخت می گردد. هیئت مدیره شرکت پیشنهاد می نماید بابت عملکرد سال مالی ۱۴۰۱ به ازاء هر سهم ۱۰۶۰۳ ریال سود تقسیم گردد.

## کلیاتی درباره شرکت

### تاریخچه شرکت

شرکت سیمان فارس نو (سهامی عام) در تاریخ ۱۱ آذر ۱۳۶۹ تحت شماره ۸۱۲۳۲ به صورت سهامی خاص در اداره ثبت شرکت ها و مالکیت صنعتی تهران به ثبت رسیده و در سال ۱۳۷۸ با انتقال مرکز اصلی شرکت به شهرستان شیراز، شماره ثبت آن به ۱۰۳۴۶ تغییر یافته است. همچنین نوع شرکت بر اساس مصوبه مورخ ۸ تیر ۱۳۸۲ مجمع عمومی فوق العاده صاحبان سهام، از سهامی خاص به سهامی عام تغییر یافته است. شرکت در تاریخ ۲۳ شهریور ۱۳۸۸ در بورس اوراق بهادار تهران پذیرفته شد.

مرکز اصلی شرکت در شهر شیراز واقع و جزء واحدهای تجاری فرعی شرکت سهامی عام سیمان فارس و خوزستان است.

فعالیت اصلی شرکت طبق ماده ۲ اساسنامه آن، تولید سیمان و صنایع جانبی و وابسته به آن و همچنین مشارکت در سایر شرکت ها از طریق تاسیس و یا تعهد سهام شرکت های جدید و تعهد سهام شرکت های موجود می باشد که در این راستا به موجب پروانه بهره برداری شماره ۱۰۸۱۴۱۱۶۳ مورخ ۲۲ اسفند ۱۳۸۴ که توسط سازمان صنعت، معدن و تجارت استان فارس صادر شده، بهره برداری از کارخانه شرکت با ظرفیت ۳۰۰۰ تن در روز در تاریخ ۱ اسفند ۱۳۸۴ در فیروزآباد آغاز شده است و در حال حاضر با ظرفیت اسمی ۹۰۰،۰۰۰ تن کلینکر و ۹۳۶،۰۰۰ تن سیمان در سال مشغول به تولید می باشد.

شرکت توسط هیئت مدیره ای متشکل از پنج عضو - یک عضو موظف و چهار عضو غیرموظف - اداره می شود.

### سرمایه و ترکیب سهامداران

سرمایه شرکت در بدو تاسیس مبلغ ۳۰۰ میلیون ریال (۳۰۰,۰۰۰ سهم ۱,۰۰۰ ریالی) بوده است. سپس سرمایه شرکت در چند مرحله افزایش یافته و نهایتاً در آذرماه سال ۱۳۹۸ به ۵۰۰,۰۰۰ میلیون ریال (متشکل از ۵۰۰ میلیون سهم ۱۰۰۰ ریالی) بالغ شده است.

سهامداران شرکت در پایان سال مالی منتهی به ۲۹ اسفند ۱۴۰۱ اشخاص زیر بوده اند:

درصد	تعداد سهام	نام سهامدار
۷۶.۶	۳۸۳,۰۶۵,۵۹۹	شرکت سهامی عام سیمان فارس و خوزستان
۳.۰	۱۴,۸۷۴,۱۴۹	شرکت سیمان داراب (سهامی عام)
۲.۴	۱۱,۸۸۴,۵۵۰	شرکت سیمان صوفیان (سهامی عام)
۱.۹	۹,۵۵۵,۴۳۳	شرکت سیمان ساوه (سهامی عام)
۱.۱	۵,۶۶۹,۱۹۶	شرکت سیمان فارس (سهامی عام)
۱۵.۰	۷۴,۹۵۱,۰۷۳	سایر اشخاص حقیقی و حقوقی
۱۰۰	۵۰۰,۰۰۰,۰۰۰	جمع

شرکت سیمان فارس نو عضوی از هلدینگ سیمان فارس و خوزستان است و آن شرکت به تنهایی مالک ۷۷٪ و به همراه سایر شرکت های عضو هلدینگ مالک ۸۲٪ سهام سیمان فارس نو می باشد.

### معرفی اعضاء هیئت مدیره

در تاریخ مجمع ترکیب اعضاء هیئت مدیره به قرار زیر است :

نام عضو	نام نماینده	تاریخ شروع دوره عضویت	تاریخ پایان دوره عضویت	سمت	نحوه عضویت
شرکت سهامی عام سیمان فارس و خوزستان	آرش حبیبی آزاد	۹۵/۰۲/۲۹	۱۴۰۳/۰۲/۲۳	رئیس هیات مدیره	غیرموظف
شرکت سیمان بهبهان (سهامی عام)	رضا نوذری	۹۶/۰۴/۱۵	۱۴۰۳/۰۲/۲۳	نایب رئیس هیات مدیره	غیرموظف
شرکت گچ ماشینی فارس (سهامی خاص)	بهنام خوشکلام	۹۶/۰۶/۲۶	۱۴۰۳/۰۲/۲۳	عضو هیات مدیره	غیرموظف
شرکت سیمان غرب (سهامی عام)	علی رضوانی	۱۴۰۰/۰۵/۰۴	۱۴۰۳/۰۲/۲۳	عضو هیات مدیره	غیرموظف
شرکت سیمان فارس (سهامی عام)	احمد شریفی	-	-	عضو هیات مدیره و مدیرعامل	موظف

تاکنون تمامی اعضاء هیئت مدیره سیمان فارس نو از میان شرکت های عضو هلدینگ سیمان فارس و خوزستان انتخاب شده اند.

## شرکت از منظر بورس اوراق بهادار

### وضعیت معاملات و قیمت سهام

شرکت در تاریخ ۱۸ شهریور ۱۳۸۸ در بورس اوراق بهادار تهران در گروه "ساخت محصولات کانی غیرفلزی طبقه بندی شده در جای دیگر" با نماد "سفانو" درج شده و سهام آن برای اولین بار در تاریخ ۲۹ مهر ۱۳۸۸ عرضه شده است.

وضعیت سهام شرکت در طی ۵ سال گذشته به شرح زیر بوده است:

#### وضعیت معاملات و قیمت سهام

سال مالی منتهی به	سال مالی منتهی به	سال مالی منتهی به	سال مالی منتهی به	سال مالی منتهی به	واحد	شرح
۱۳۹۷/۱۲/۲۹	۱۳۹۸/۱۲/۲۹	۱۳۹۹/۱۲/۳۰	۱۴۰۰/۱۲/۲۹	۱۴۰۱/۱۲/۲۹		
۸۰,۱۹۴,۷۰۷	۲۵۶,۳۸۳,۹۵۱	۴۰۱,۰۳۷,۳۱۷	۱۴۹,۶۸۳,۱۹۳	۱۲۱,۶۸۱,۲۹۵	سهام	تعداد سهام معامله شده
۴۶۳,۵۰۴	۴,۱۹۶,۸۶۵	۱۴,۳۰۴,۶۸۰	۴,۰۲۲,۱۳۸	۴,۴۲۰,۳۵۲	بیلیون ریال	ارزش سهام معامله شده
۲۳۱	۲۱۹	۲۳۶	۲۳۴	۲۳۷	روز	تعداد روزهای باز بودن نماد
۲۰۲	۲۱۹	۲۳۴	۲۲۹	۲۳۵	روز	تعداد روزهایی که نماد معامله شده
			۰	۰		پایان سال مالی:
۲,۸۱۷,۸۵۰	۱۱,۶۱۱,۵۰۰	۲۰,۷۲۵,۰۰۰	۱۳,۲۵۰,۰۰۰	۴۵,۷۵۵,۰۰۰	بیلیون ریال	ارزش بازار
۸,۰۵۱	۲۳,۲۲۳	۴۱,۴۵۰	۲۷,۰۴۰	۹۱,۵۱۰	ریال	قیمت سهم
۳۵۰,۰۰۰	۵۰۰,۰۰۰	۵۰۰,۰۰۰	۵۰۰,۰۰۰	۵۰۰,۰۰۰	بیلیون ریال	سرمایه

### رتبه کیفیت افشاء اطلاعات و نقدشوندگی سهام

وضعیت رتبه بندی شرکت از لحاظ نقد شونده گی سهام و کیفیت افشاء اطلاعات در سال مالی منتهی به ۲۹ اسفند ۱۴۰۱ بر اساس ارزیابی سازمان بورس اوراق بهادار به شرح زیر بوده است:

#### رتبه کیفیت افشاء اطلاعات و نقدشوندگی سهام

رتبه در سال ۱۳۹۷	رتبه در سال ۱۳۹۸	رتبه در سال ۱۳۹۹	رتبه در سال ۱۴۰۰	رتبه در سال ۱۴۰۱	شرح
۳۹	۳۹	۳۹	۳۹	۳۹	کیفیت افشاء و اطلاع رسانی *
۲۳۱	۲۱۹	۲۳۶	۲۳۴	۲۳۷	تعداد روزهای گشایش نماد
۲۰۲	۲۱۹	۲۳۴	۲۲۹	۲۳۵	تعداد روزهای معاملاتی
۲۳%	۶۷%	۸۰%	۳۰%	۲۴%	نسبت حجم معاملات به میانگین موزون

\* رتبه کیفیت افشاء و اطلاع رسانی در سال ۱۴۰۰ مربوط به آخرین آمار منتشره از سوی سازمان بورس در تاریخ ۱۳۹۷/۰۳/۲۰ می باشد.



## جایگاه شرکت در صنعت

فروش صنعت سیمان در سال ۱۴۰۱ نسبت به سال قبل ۱.۳ درصد افزایش یافته است. سیمان فارس نو در سال مذکور با کاهش ۳ درصدی فروش سیمان داخلی و صادراتی روبرو گردید لیکن مجموع کل فروش سیمان داخلی، صادراتی و کلینکر نسبت به سال قبل ۱۵ درصد رشد داشته است. شرکت که در سال ۱۳۸۴ به بهره برداری رسیده، از تکنولوژی مناسب و کارکنان جوان و با تجربه استفاده می کند. همچنین با توجه به راندمان تولید و کیفیت محصولات در بازارهای داخلی و صادراتی برند شرکت سیمان فارس نو خوشنام می باشد.

## محیط حقوقی شرکت

عملیات و فعالیتهای شرکت مطابق با قانون تجارت، قانون کار، قانون تامین اجتماعی و آئین نامه ها و دستورالعملهای سازمان بورس و اوراق بهادار در جریان است.

## مروری بر عملکرد مالی و عملیاتی

### خلاصه عملکرد مقدراری

مقادیر به تن

شرح - واحد سنجش	سال مالی منتهی به ۱۴۰۱/۱۲/۲۹	بودجه تعدیلی سال مالی منتهی به ۱۴۰۱/۱۲/۲۹	افزایش (کاهش) نسبت به دوره مشابه قبل		سال مالی منتهی به ۱۴۰۰/۱۲/۲۹	مقدار	درصد	مقدار	درصد
			مقدار	درصد					
تولید کلینکر - تن	۱,۱۳۹,۳۱۵	۱,۱۰۰,۰۰۰	۳۹,۳۱۵	۴	۱,۱۱۴,۵۰۰	۳۹,۳۱۵	۴	۲۴,۸۱۵	۲
تولید سیمان - تن	۱,۰۱۶,۶۰۰	۹۸۵,۱۶۶	۳۱,۴۳۴	۳	۱,۰۵۲,۰۵۵	۳۱,۴۳۴	۳	(۳۵,۴۵۵)	(۳)
تحويل داخلی سیمان - تن	۹۴۸,۷۳۸	۹۷۲,۴۹۹	(۲۳,۷۶۱)	(۲)	۱,۰۲۹,۷۸۷	(۲۳,۷۶۱)	(۲)	(۸۱,۰۴۹)	(۸)
تحويل صادراتی سیمان - تن	۶۵,۳۱۰	۱۵,۰۰۰	۵۰,۳۱۰	۳۳۵	۱۷,۸۳۹	۵۰,۳۱۰	۳۳۵	۴۷,۴۷۱	۲۶۶
تحويل داخلی کلینکر - تن	-	-	-	-	-	-	-	-	-
تحويل صادراتی کلینکر - تن	۲۸۴,۴۰۴	۱۴۹,۵۰۱	۱۳۴,۹۰۳	۹۰	۸۰,۳۰۰	۱۳۴,۹۰۳	۹۰	۲۰۴,۱۰۴	۲۵۴
جمع تحويل	۱,۲۹۸,۴۵۲	۱,۱۳۷,۰۰۰	۱۶۱,۴۵۲	۱۴	۱,۱۲۷,۹۲۶	۱۶۱,۴۵۲	۱۴	۱۷۰,۵۲۶	۱۵
مانده تعهدات داخلی - تن	۲۰,۶۴۰	۱۰,۴۶۰	۱۰,۱۸۰	۹۷	۱۸,۷۹۵	۱۰,۱۸۰	۹۷	۱,۸۴۵	۱۰
مانده تعهدات صادراتی - تن	-	-	-	-	-	-	-	-	-
مدت انجام تعهدات - روز	۶	۳	۳	-	۵	۳	-	۱	۱۰
موجودی اول دوره کلینکر - تن	۱۸۶,۵۲۱	۱۸۶,۵۲۱	-	-	۶۹,۴۳۹	-	-	۱۱۷,۰۸۲	۱۶۹
موجودی پایان دوره کلینکر - تن	۱۵۷,۱۸۱	۲۰۵,۶۰۲	(۴۸,۴۲۱)	(۲۴)	۱۸۶,۵۲۱	(۴۸,۴۲۱)	(۲۴)	(۲۹,۳۴۰)	(۱۶)
موجودی اول دوره سیمان - تن	۱۰,۹۹۶	۱۰,۹۹۶	-	-	۶,۹۱۶	-	-	۴,۰۸۰	۵۹
موجودی پایان دوره سیمان - تن	۱۲,۸۸۸	۱۱,۰۰۳	۱,۸۸۵	۱۷	۱۰,۹۹۶	۱,۸۸۵	۱۷	۱,۸۹۲	۱۷
متوسط تعداد پرسنل - نفر	۲۸۸	۲۹۶	(۸)	(۳)	۲۹۲	(۸)	(۳)	(۴)	(۱)
میانگین ساعات کار عادی پرسنل در ماه	۲۲۴	۲۲۴	-	-	۲۲۴	-	-	-	-
میانگین ساعات اضافه کاری پرسنل در ماه	۵۵	۵۰	۵	۱۰	۵۰	۵	۱۰	۵	۱۰
عوامل عمده تولید یک تن سیمان و کلینکر:									
برق مصرفی - کیلووات	۱۰۸	۱۰۷	۱۰۷	۱	۱۰۷	۱۰۷	۱	۱	۱
گاز مصرفی - مترمکعب	۷۵	۹۸	(۲۳)	(۲۳)	۷۵.۵	(۲۳)	(۲۳)	(۱)	(۱)
مازوت مصرفی - لیتر	۲۱	۱۲.۰	۹	-	۱۹.۶	۹	-	۱	۷
گلوله مصرفی - گرم	۱۳	۳۵	(۲۲)	(۶۳)	۱۳	(۲۲)	(۶۳)	-	-
آجرنسوز - گرم	۵۴۱	۴۵۰	۹۱	۲۰	۵۴۱	۹۱	۲۰	-	-
متوسط تولید نفر ساعت کلینکر - کیلوگ	۱,۱۸۲	۱,۱۳۰	۵۱	۵	۱,۱۶۱	۵۱	۵	۲۱	۲
متوسط تولید نفر ساعت سیمان - کیلوگ	۱,۰۵۴	۱,۰۱۲	۴۲	۴	۱,۰۹۶	۴۲	۴	(۴۱)	(۴)

صورت وضعیت مالی در تاریخ ۲۹ اسفند ۱۴۰۱

مبالغ به میلیون ریال

۱۴۰۰/۱۲/۲۹	۱۴۰۱/۱۲/۲۹	۱۴۰۰/۱۲/۲۹	۱۴۰۱/۱۲/۲۹	۱۴۰۰/۱۲/۲۹	۱۴۰۱/۱۲/۲۹
					دارایی های جاری :
۴۶۱,۴۱۹	۴۶۴,۴۹۵	۱۰۷,۶۸۵	۱۱۸,۵۸۳	برداشتنی های جاری و غیرتجاری	موجودی نقد
۱,۰۰۶	۱۲۴,۵۹۴	۲,۱۱۸,۹۲۷	۴,۷۷۹,۰۱۱	مالیات پرداختنی	سرمایه گذاریهای کوتاه مدت
۳۱,۱۶۷	۵,۶۵۰	۶۲,۱۸۹	۱۱۹,۷۹۹	سود سهام پرداختنی	دریافتنی های تجاری و غیرتجاری
۲۵,۴۰۷	-	۱,۳۸۰,۹۷۲	۲,۰۲۱,۵۴۹	تسهیلات مالی	موجودی مواد و کالا
۳۳۹,۹۴۶	۲۵۵,۸۹۱	۲۹۰,۶۸۳	۳۹۹,۲۸۸	پیش دریافت ها	سفارش ها و پیش پرداخت ها
۳۷۲,۳۰۷	۴۲۷,۴۴۳	۱۱,۹۷۸	-	ذخایر	دارایی های نگهداری شده برای فروش
۱,۲۳۱,۲۵۲	۱,۲۷۸,۰۷۳	۳,۹۷۲,۴۳۴	۷,۴۳۸,۲۳۰	جمع بدهی های جاری	جمع دارایی های جاری
					دارایی های غیرجاری :
۲۱۳,۹۴۲	۳۳۵,۹۳۱	۱,۹۵۰	۱۹,۲۷۶	ذخیره مزایای پایان خدمت کارکنان	دریافتنی های بلندمدت
۵۰,۶۵۷	۹۰,۶۵۷	۲۶۴,۰۰۰	۲۶۴,۰۰۰	ذخیره بیمه مشاغل سخت و زیان آور	سرمایه گذاری در شرکت وابسته
		۱۴۰,۶۸۷	۲۵۲,۴۴۳	جمع بدهی های غیرجاری	سایر سرمایه گذاریهای بلندمدت
۲۶۴,۵۹۹	۴۲۶,۵۸۸	۵۱,۸۴۲	۵۱,۸۴۴	جمع بدهی ها	دارایی های نامشهود
۱,۴۹۵,۸۵۱	۱,۷۰۴,۶۶۱	۲۶۴,۵۵۷	۳۰۹,۲۳۵	جمع بدهی ها	دارایی های ثابت مشهود
		۳۰,۶۵۰	۲۸,۰۹۹	حقوق صاحبان سهام :	سایر دارایی ها
۵۰۰,۰۰۰	۵۰۰,۰۰۰	۷۵۳,۶۸۶	۹۲۴,۸۹۷	سرمایه	جمع دارایی های غیرجاری
۵۰,۰۰۰	۵۰,۰۰۰			اندرخته قانونی	
۲,۸۰۷,۸۳۹	۶,۲۲۷,۵۶۰			سود انباشته	
(۱۲۷,۵۷۰)	(۱۱۹,۰۹۴)			سهام خزانه	
۳,۲۳۰,۲۶۹	۶,۶۵۸,۴۶۶			جمع حقوق صاحبان سهام	
۴,۷۲۶,۱۲۰	۸,۳۶۳,۱۲۷	۴,۷۲۶,۱۲۰	۸,۳۶۳,۱۲۷	جمع بدهی ها و حقوق صاحبان سهام	جمع دارایی ها

صورت سود و زیان

مبالغ به میلیون ریال

افزایش (کاهش) نسبت به

شرح	بودجه		بودجه تعدیلی		سال مالی	
	درصد	مبلغ	درصد	مبلغ	سال مالی منتهی به	سال مالی منتهی به
دوره مشابه قبل	درصد	مبلغ	درصد	مبلغ	۱۴۰۰/۱۲/۲۹	۱۴۰۱/۱۲/۲۹
فروش خالص	۱۰۴	۵,۵۷۳,۴۹۵	۳۶	۲,۸۸۰,۶۹۷	۵,۳۷۵,۱۱۰	۸,۰۶۷,۹۰۸
بهای تمام شده کالای فروش رفته	۶۳	(۱,۷۱۲,۲۹۲)	۵	(۱۹۵,۲۶۸)	(۲,۷۱۵,۴۲۸)	(۴,۲۳۲,۴۵۲)
سود ناخالص	۱۴۵	۳,۸۶۱,۲۰۳	۷۰	۲,۶۸۵,۴۲۹	۲,۶۵۹,۶۸۲	۳,۸۳۵,۴۵۶
هزینه های اداری و عمومی، توزیع و فروش	۲۱۱	(۱,۰۵۴,۳۴۰)	۵۶	(۵۵۴,۹۰۰)	(۴۹۹,۹۳۲)	(۹۹۹,۳۷۲)
خالص سایر درآمدها و هزینه های عملیاتی	۶,۷۹۶	۴۴۷,۱۲۲	۱۰۰	۳۹۵,۳۵۳	۶,۵۷۹	۵۸,۳۴۸
سود عملیاتی	۱۲۳	(۶۰۷,۲۱۹)	۱۷	(۱۵۹,۵۴۸)	(۴۹۳,۳۵۳)	(۹۴۱,۰۲۴)
هزینه های مالی	۱۵۰	۳,۲۵۳,۹۸۴	۸۷	۲,۵۲۵,۸۸۱	۲,۱۶۶,۳۲۹	۲,۸۹۴,۴۳۲
سایر درآمدها و هزینه های غیرعملیاتی	(۲۷)	۴,۳۰۸	(۱۱)	۱,۳۷۱	(۱۵,۶۷۳)	(۱۲,۷۳۶)
سود خالص قبل از کسر مالیات	۸۶	۲۶۱,۸۸۷	۳	۱۵,۹۳۰	۳۰۵,۲۴۶	۵۵۱,۲۰۳
سود خالص بعد از کسر مالیات	۹۲	۲۶۶,۱۹۵	۳	۱۷,۳۰۱	۲۸۹,۵۷۳	۵۳۸,۴۶۷
	۱۴۳	۳,۵۲۰,۱۷۹	۷۴	۲,۵۴۳,۱۸۲	۲,۴۵۵,۹۰۲	۳,۴۳۲,۸۹۹
	۱۰۰	(۳۵۰,۵۸۸)	۱۰۰	(۱۲۳,۵۸۸)	۲۲۷,۰۰۰	-
	۱۱۸	۳,۱۶۹,۵۹۱	۷۰	۲,۴۱۹,۵۹۴	۲,۶۸۲,۹۰۲	۳,۴۳۲,۸۹۹

صورت جریان های نقدی

سال ۱۴۰۰	سال ۱۴۰۱	
میلیون ریال	میلیون ریال	
		جریان های نقدی حاصل از فعالیت های عملیاتی:
۲,۱۹۶,۸۵۸	۴,۶۸۹,۱۵۹	نقد حاصل از عملیات
۲,۱۹۶,۸۵۸	۴,۶۸۹,۱۵۹	جریان خالص ورود نقد حاصل از فعالیت های عملیاتی
		جریان های نقدی حاصل از فعالیت های سرمایه گذاری :
۲۱۳,۸۹۳	۴۸۹,۵۳۹	دریافت های نقدی حاصل از سود سایر سرمایه گذاری ها
(۱۷,۵۲۶)	(۶۲,۳۶۹)	پرداخت های نقدی برای خرید دارایی های ثابت مشهود
(۲,۰۰۰)	(۱)	پرداخت های نقدی برای خرید دارایی های نامشهود
۲۸,۶۷۰	۱۱۶,۵۸۷	دریافت های نقدی حاصل از سود سهام
.	.	دریافت های نقدی برای تحصیل سایر دارایی ها
(۲,۰۴۳,۶۶۴)	(۲,۸۶۰,۰۸۴)	پرداخت های نقدی برای تحصیل سرمایه گذاری های کوتاه مدت
۱,۰۲۰,۲۲۸	.	دریافت های نقدی حاصل از فروش سرمایه گذاری های کوتاه مدت
۳۱۵,۱۲۴	.	دریافت های نقدی حاصل از فروش سرمایه گذاری های بلند مدت
(۹۶,۷۶۰)	(۴,۷۴۲)	پرداخت های نقدی برای تحصیل سرمایه گذاری های بلند مدت
(۵۸۲,۰۳۵)	(۲,۳۲۱,۰۷۰)	جریان خالص (خروج) وجه نقد ناشی از فعالیت های سرمایه گذاری
۱,۶۱۴,۸۲۳	۲,۳۶۸,۰۸۹	جریان خالص ورود وجه نقد قبل از فعالیت های تأمین مالی
		جریان های نقدی حاصل از فعالیت های تأمین مالی :
.	.	دریافت های نقدی حاصل از افزایش سرمایه
(۱,۳۰۶,۴۲۶)	(۲,۳۲۳,۶۷۵)	پرداخت های نقدی بابت سود سهام
(۷۶,۲۱۵)	.	پرداخت های نقدی بابت سهام خزانه
.	۱۲۰,۰۰۰	دریافت های نقدی حاصل از تسهیلات
(۱۵۰,۰۰۰)	(۱۴۵,۴۰۶)	پرداخت های نقدی بابت اصل تسهیلات
(۱۶,۵۰۵)	(۱۱,۳۶۵)	پرداخت های نقدی بابت سود تسهیلات
(۱,۵۴۹,۱۴۶)	(۲,۳۶۰,۴۴۶)	جریان خالص (خروج) وجه نقد ناشی از فعالیت های تأمین مالی
۶۵,۶۷۷	۷,۶۴۳	خالص افزایش (کاهش) در وجه نقد
۴۱,۹۹۵	۱۰۷,۶۸۵	مانده وجه نقد در ابتدای سال
۱۳	۳,۲۵۵	تأثیرات تغییرات نرخ ارز
۱۰۷,۶۸۵	۱۱۸,۵۸۳	مانده وجه نقد در پایان سال
۳۵	۲۰۰,۰۰۰	معاملات غیر نقدی

### فروش خالص

مبالغ به میلیون ریال

شرح	سال مالی منتهی به ۱۴۰۱/۱۲/۲۹		سال مالی منتهی به ۱۴۰۰/۱۲/۲۹		افزایش (کاهش) نسبت به بودجه		افزایش (کاهش) نسبت به سال مالی قبل	
	مبلغ	درصد	مبلغ	درصد	مبلغ	درصد	مبلغ	درصد
فروش داخلی:								
خالص فروش محصولات تولیدی	۷,۶۷۴,۱۷۳		۴,۸۶۱,۱۲۹		۶۱۱,۵۵۳	۹	۲,۸۱۳,۰۴۴	۵۸
سود سهم شرکت وابسته (ارجان صنعت)	۹۱,۹۲۰		-		۹۱,۹۲۰	-	۹۱,۹۲۰	-
<b>جمع فروش داخلی</b>	<b>۷,۷۶۶,۰۹۳</b>		<b>۴,۸۶۱,۱۲۹</b>		<b>۷۰۳,۴۷۳</b>	<b>۱۰</b>	<b>۲,۹۰۴,۹۶۴</b>	<b>۶۰</b>
فروش صادراتی:								
خالص فروش محصولات تولیدی	۳,۱۸۲,۵۱۲		۵۱۳,۹۸۱		۲,۱۷۷,۲۲۴	۲۱۷	۲,۶۶۸,۵۳۱	۵۱۹
خالص درآمد حاصل از خدمات	-		-		-	-	-	-
<b>جمع فروش صادراتی</b>	<b>۳,۱۸۲,۵۱۲</b>		<b>۵۱۳,۹۸۱</b>		<b>۲,۱۷۷,۲۲۴</b>	<b>۲۱۷</b>	<b>۲,۶۶۸,۵۳۱</b>	<b>۵۱۹</b>
<b>جمع کل</b>	<b>۱۰,۹۴۸,۶۰۵</b>		<b>۵,۳۷۵,۱۱۰</b>		<b>۲,۸۸۰,۶۹۷</b>	<b>۳۶</b>	<b>۵,۵۷۳,۴۹۵</b>	<b>۱۰۴</b>

### فروش مقداری و ریالی به تفکیک محصول

مقدار به تن / مبلغ به میلیون ریال

شرح	سال مالی منتهی به ۱۴۰۱/۱۲/۲۹		سال مالی منتهی به ۱۴۰۰/۱۲/۲۹		بودجه تعدیلی سال مالی منتهی به ۱۴۰۱/۱۲/۲۹		سال مالی منتهی به ۱۴۰۰/۱۲/۲۹		افزایش (کاهش) نسبت به بودجه		افزایش (کاهش) نسبت به دوره مشابه قبل	
	مبلغ	مقدار	مبلغ	مقدار	مبلغ	مقدار	مبلغ	مقدار	مبلغ	مقدار	مبلغ	مقدار
فروش داخلی:												
سیمان فله تیپ ۱-۵۲۵	۴۹,۱۷۳	۳۹۹,۳۸۸	۹۵,۰۰۶	۶۹۳,۳۰۱	۳۴,۵۲۰	۱۴۰,۵۱۷	۳۴,۵۲۰	۱۴۰,۵۱۷	(۴۵,۸۳۳)	(۲۹۳,۹۱۳)	۱۴,۶۵۳	۲۵۸,۸۷۱
سیمان فله تیپ ۲	۳۱۸,۱۶۵	۲,۴۹۷,۳۳۴	۴۰۱,۹۴۴	۲,۸۳۴,۳۱۴	۴۵۷,۹۹۶	۱,۸۴۶,۲۶۹	۴۵۷,۹۹۶	۱,۸۴۶,۲۶۹	(۸۳,۷۷۹)	(۳۳۶,۹۸۰)	(۱۳۹,۸۳۱)	۶۵۱,۰۶۵
سیمان کیسه تیپ ۱-۵۲۵	۲۰,۴۹۲	۱۷۷,۵۱۵	۲۹۵,۰۲۳	۳۸,۷۷۵	۲۹۵,۰۲۳	۱۵۷,۳۹۱	۲۹۵,۰۲۳	۱۵۷,۳۹۱	(۱۸,۲۸۳)	(۱۱۷,۵۰۸)	(۹,۱۶۱)	۲۰,۱۲۴
سیمان کیسه تیپ ۲	۵۶۰,۶۰۸	۴,۵۹۶,۹۱۵	۴۳۶,۷۷۴	۳,۲۳۹,۹۸۲	۵۰۷,۶۱۸	۲,۷۱۶,۹۵۲	۴۳۶,۷۷۴	۲,۷۱۶,۹۵۲	۱۲۳,۸۳۴	۱,۳۵۶,۹۳۳	۵۲,۹۹۰	۱,۸۷۹,۹۶۳
سیمان فله ۲ - پاکت جامبو بگ با مشتری	۳۰۰	۳۰۰	-	-	-	-	-	-	۳۰۰	۳۰۰	۳۰۰	۳۰۰
<b>جمع فروش داخلی</b>	<b>۹۴۸,۷۳۸</b>	<b>۷,۶۷۴,۱۷۳</b>	<b>۹۷۲,۴۹۹</b>	<b>۷,۰۶۲,۶۲۰</b>	<b>۱,۰۲۹,۷۸۷</b>	<b>۴,۸۶۱,۱۲۹</b>	<b>۹۷۲,۴۹۹</b>	<b>۴,۸۶۱,۱۲۹</b>	<b>(۲۳,۷۶۱)</b>	<b>(۶۱۱,۵۵۳)</b>	<b>(۸۱,۰۴۹)</b>	<b>۲,۸۱۳,۰۴۴</b>
فروش صادراتی:												
سیمان فله تیپ ۲ صادراتی پاکت-جامبو بگ با مشتری	۳۶,۶۴۱	۳۶۲,۴۱۲	۰	۰	۰	۰	۰	۰	۳۶,۶۴۱	۳۶۲,۴۱۲	۳۶,۶۴۱	۳۶۲,۴۱۲
سیمان کیسه تیپ ۲- جامبو بگ	۵۰۹	۷,۱۶۴	۰	۰	۰	۰	۰	۰	۵۰۹	۷,۱۶۴	۵۰۹	۷,۱۶۴
سیمان فله ۱-۵۲۵	۰	۰	۰	۰	۶,۵۸۵	۳۳,۷۶۳	۰	۰	۰	(۶,۵۸۵)	(۳۳,۷۶۳)	۰
سیمان فله ۱-۵۲۵ جامبو بگ	۰	۰	۰	۰	۵۶۷	۵,۲۰۹	۰	۰	۰	(۵۶۷)	(۵,۲۰۹)	۰
سیمان کیسه تیپ ۱-۵۲۵	۰	۰	۰	۰	۲,۳۵۷	۱۴,۲۸۱	۰	۰	۰	(۲,۳۵۷)	(۱۴,۲۸۱)	۰
سیمان فله تیپ ۲- پاکت با مشتری	۱۹,۶۶۷	۲۷۸,۱۴۴	۰	۰	۲۷,۷۶۳	۱۹,۶۶۷	۰	۰	۱۹,۶۶۷	۲۷۸,۱۴۴	۱۵,۶۶۷	۲۵۰,۳۸۱
فله تیپ ۲	۰	۰	۰	۰	۱,۶۵۰	۸,۹۶۳	۰	۰	۰	(۱,۶۵۰)	(۸,۹۶۳)	۰
سیمان کیسه تیپ ۲	۰	۰	۰	۰	۲,۶۲۷	۱۵,۹۱۶	۰	۰	۰	(۲,۶۲۷)	(۱۵,۹۱۶)	۰
سیمان کیسه تیپ ۲- جامبو بگ پاکت با مشتری	۸,۴۹۳	۱۰۸,۹۷۳	۱۵,۰۰۰	۱۳۵,۰۰۰	۵۳	۳۷۰	۰	۰	۰	(۲۶,۰۲۷)	(۸,۴۴۰)	۱۰۸,۶۰۳
کلینکر	۲۸۴,۴۰۴	۲,۴۴۵,۸۱۹	۱۴۹,۵۰۱	۸۷۰,۲۸۸	۸۰,۳۰۰	۴۰۷,۷۱۶	۰	۰	۱۳۴,۹۰۳	۱,۵۵۵,۵۳۱	۲۰۴,۱۰۴	۲,۰۱۸,۱۰۳
<b>جمع فروش صادراتی</b>	<b>۳۴۹,۷۱۴</b>	<b>۳,۱۸۲,۵۱۲</b>	<b>۱۶۴,۵۰۱</b>	<b>۱,۰۰۵,۲۸۸</b>	<b>۹۸,۱۳۹</b>	<b>۵۱۳,۹۸۱</b>	<b>۱۶۴,۵۰۱</b>	<b>۹۸,۱۳۹</b>	<b>۱۸۵,۲۱۳</b>	<b>۲,۱۷۷,۲۲۴</b>	<b>۲۵۱,۵۷۵</b>	<b>۲,۶۶۸,۵۳۱</b>
سود سهم شرکت وابسته (ارجان صنعت)	-	۹۱,۹۲۰	-	-	-	-	-	-	-	-	-	-
<b>جمع کل فروش</b>	<b>۱,۲۹۸,۴۵۲</b>	<b>۱۰,۹۴۸,۶۰۵</b>	<b>۱,۱۳۷,۰۰۰</b>	<b>۸,۰۶۷,۹۰۸</b>	<b>۱,۱۲۷,۹۲۶</b>	<b>۵,۳۷۵,۱۱۰</b>	<b>۱,۱۳۷,۰۰۰</b>	<b>۵,۳۷۵,۱۱۰</b>	<b>۱۶۱,۴۵۲</b>	<b>۲,۸۸۰,۶۹۷</b>	<b>۱۷۰,۵۲۶</b>	<b>۵,۵۷۳,۴۹۵</b>

### تولید

مقادیر به تن

محصولات	ظرفیت اسمی سالانه	سال مالی منتهی به ۱۴۰۱/۱۲/۲۹	بودجه تعدیلی سال مالی منتهی به ۱۴۰۱/۱۲/۲۹	افزایش (کاهش) نسبت به						
				سال مالی منتهی به ۱۴۰۰/۱۲/۲۹		بودجه		دوره مشابه قبل		
				مقدار	درصد	مقدار	درصد	مقدار	درصد	
<b>کلینکر:</b>										
تیپ ۱-۵۲۵	۴۵۰,۰۰۰	۶۳۸,۰۵۳	-	۱۸۸,۰۵۳	۴۲	۶۳۸,۰۵۳	۱۰۰	۶۲۰,۰۵۱	۳,۴۴۴	۱۸۸,۰۵۳
تیپ ۲	۴۵۰,۰۰۰	۵۰۱,۲۶۲	۱,۱۰۰,۰۰۰	۵۱,۲۶۲	۱۱	(۵۹۸,۷۳۸)	(۵۴)	(۵۹۵,۲۳۶)	(۵۴)	۱,۰۹۶,۴۹۸
<b>جمع کلینکر</b>	<b>۹۰۰,۰۰۰</b>	<b>۱,۱۳۹,۳۱۵</b>	<b>۱,۱۰۰,۰۰۰</b>	<b>۲۳۹,۳۱۵</b>	<b>۲۷</b>	<b>۳۹,۳۱۵</b>	<b>۴</b>	<b>۲۴,۸۱۵</b>	<b>۲</b>	<b>۱,۱۱۴,۵۰۰</b>
<b>سیمان:</b>										
تیپ ۱-۵۲۵	۴۶۸,۰۰۰	۷۱,۶۹۶	۲۲۸,۳۱۸	۷۳,۷۵۷	(۸۵)	(۳۹۶,۳۰۴)	(۵۹)	(۲,۰۶۱)	(۳)	۲۲۸,۳۱۸
تیپ ۲	۴۶۸,۰۰۰	۹۴۴,۹۰۴	۷۵۶,۸۴۸	۴۷۶,۹۰۴	۱۰۲	۱۸۸,۰۵۶	۲۵	(۳۳,۳۹۴)	(۳)	۹۷۸,۲۹۸
<b>جمع سیمان</b>	<b>۹۳۶,۰۰۰</b>	<b>۱,۰۱۶,۶۰۰</b>	<b>۹۸۵,۱۶۶</b>	<b>۸۰,۶۰۰</b>	<b>۹</b>	<b>۳۱,۴۳۴</b>	<b>۳</b>	<b>(۳۵,۴۵۵)</b>	<b>(۳)</b>	<b>۱,۰۵۲,۰۵۵</b>

### وضعیت تولید کلینکر و سیمان - تن بر ساعت

واحد های تولیدی	سال مالی منتهی به ۱۴۰۱/۱۲/۲۹			بودجه تعدیلی سال مالی منتهی به ۱۴۰۱/۱۲/۲۹			سال مالی منتهی به ۱۴۰۰/۱۲/۲۹			افزایش (کاهش) نسبت به سال قبل		
	تولید - تن	تن بر ساعت	ساعات کارکرد	تولید - تن	تن بر ساعت	ساعات کارکرد	تولید - تن	تن بر ساعت	ساعات کارکرد	تولید - تن	تن بر ساعت	ساعات کارکرد
کورده	۱,۱۳۹,۳۱۵	۱۳۶	۸,۰۴۰	۱,۱۰۰,۰۰۰	۱۳۷	۸,۱۰۶	۱,۱۱۴,۵۰۰	۱۳۷	۱۳۷	۲۴,۸۱۵	۲۶۱	
آسیاهای سیمان	۱,۰۱۶,۶۰۰	۱۱۵	۸,۲۱۰	۹۸۵,۱۶۶	۱۲۰	۸,۹۷۱	۱,۰۵۲,۰۵۵	۱۱۷	۱۱۷	(۳۵,۴۵۵)	(۱۶۳)	

### ساعات کارکرد و توقفات ماشین آلات تولیدی

نام مراکز تولیدی	تعداد شیفتر کاری	سال مالی منتهی به ۱۴۰۱/۱۲/۲۹		بودجه تعدیلی سال مالی منتهی به ۱۴۰۱/۱۲/۲۹		سال مالی منتهی به ۱۴۰۰/۱۲/۲۹		افزایش (کاهش) نسبت به دوره مشابه قبل	
		کارکرد	توقفات	کارکرد	توقفات	کارکرد	توقفات	کارکرد	توقفات
		ساعات	ساعات	ساعات	ساعات	ساعات	ساعات	ساعات	ساعات
سنگ شکن	۲	۲,۷۹۳	۲,۵۱۳	۲,۷۸۸	۲,۷۸۸	۲۸۰	۲۸۰	۵	۵
آسیاهای مواد خام	۳	۶,۱۷۸	۵,۴۶۹	۶,۰۷۴	۶,۰۷۴	۷۰۹	۷۰۹	۱۰۴	۱۰۴
کورده	۳	۸,۳۶۷	۳۹۳	۸,۱۰۶	۷۲۰	۳۲۷	۶۵۴	(۳۲۷)	(۲۶۱)
آسیاهای سیمان	۲	۸,۸۰۸	۸,۲۱۰	۸,۹۷۱	۸,۹۷۱	۵۹۸	۵۹۸	(۱۶۳)	(۱۶۳)
بارگیرخانه پاکتی	۲	۱۱,۴۵۶	۸,۴۰۴	۹,۱۶۵	۹,۱۶۵	۳,۰۵۲	۳,۰۵۲	۲,۲۹۱	۲,۲۹۱

### بهای تمام شده کالای فروش رفته

مبالغ به میلیون ریال

شرح	سال مالی منتهی به ۱۴۰۱/۱۲/۲۹	بودجه تعدیلی سال مالی منتهی به ۱۴۰۱/۱۲/۲۹	سال مالی منتهی به ۱۴۰۰/۱۲/۲۹		افزایش (کاهش) نسبت به بودجه		افزایش (کاهش) نسبت به سال گذشته	
			مبلغ	درصد	مبلغ	درصد	مبلغ	درصد
مواد اولیه مصرف شده	۱,۱۳۱,۸۸۱	۹۳۷,۶۳۷	۷۱۵,۵۷۹	۱۹۴,۲۴۴	۲۱	۴۱۶,۳۰۲	۵۸	
دستمزد مستقیم تولید	۲۴۷,۴۹۸	۲۰۰,۵۱۲	۱۴۵,۱۰۶	۴۶,۹۸۶	۲۳	۱۰۲,۳۹۲	۷۱	
سربار تولید	۳,۱۷۰,۶۰۳	۳,۳۲۴,۴۱۴	۲,۱۱۹,۱۹۹	(۱۵۳,۸۱۱)	(۵)	۱,۰۵۱,۴۰۴	۵۰	
هزینه های تولید	۴,۵۴۹,۹۸۲	۴,۴۶۲,۵۶۳	۲,۹۷۹,۸۸۴	۸۷,۴۱۹	۲	۱,۵۷۰,۰۹۸	۵۳	
کالای در جریان ساخت اول دوره	۳۴۸,۸۶۶	۳۴۸,۸۶۶	۷۸,۰۸۴	-	-	۲۷۰,۷۸۲	۳۴۷	
خرید کالای در جریان ساخت طی دوره	-	-	۲۱,۲۷۳	-	-	(۲۱,۲۷۳)	-	
کالای در جریان ساخت پایان دوره	(۴۵۱,۵۲۴)	(۵۷۹,۰۳۷)	(۳۴۸,۸۶۶)	۱۲۷,۵۱۳	(۲۲)	(۱۰۲,۶۵۸)	۲۹	
بهای تمام شده کالای ساخته شده	۴,۴۴۷,۳۲۴	۴,۲۳۲,۳۹۲	۲,۷۳۰,۳۷۵	۲۱۴,۹۳۲	۵	۱,۷۱۶,۹۴۹	۶۳	
موجودی کالای ساخته شده اول دوره	۲۱,۷۱۲	۲۱,۷۱۲	۷,۸۰۱	-	-	۱۳,۹۱۱	۱۷۸	
محصول اهدایی و مصرف داخلی	(۲۱۸)	-	(۱,۰۳۶)	(۲۱۸)	۱۰۰	۸۱۸	(۷۹)	
بهای تمام شده سیمان و کلینکر ضایعاتی(فر)	(۲,۱۶۵)	-	-	(۲,۱۶۵)	-	(۲,۱۶۵)	-	
موجودی کالای ساخته شده پایان دوره	(۳۸,۹۳۳)	(۲۱,۶۵۲)	(۲۱,۷۱۲)	(۱۷,۲۸۱)	۸۰	(۱۷,۲۲۱)	۷۹	
<b>بهای تمام شده کالای فروش رفته</b>	<b>۴,۴۲۷,۷۲۰</b>	<b>۴,۲۳۲,۴۵۲</b>	<b>۲,۷۱۵,۴۲۸</b>	<b>۱۹۵,۲۶۸</b>	<b>۵</b>	<b>۱,۷۱۲,۲۹۲</b>	<b>۶۳</b>	

### مصرف مواد اولیه

مقادیر به تن - مبالغ به میلیون ریال

شرح	واحد	سال مالی منتهی به ۱۴۰۱/۱۲/۲۹		سال مالی منتهی به ۱۴۰۰/۱۲/۲۹		افزایش (کاهش) نسبت به دوره مشابه قبل		شرح
		مبلغ	مقدار	مبلغ	مقدار	بودجه		
						مبلغ	مقدار	
مارل آهنکی	تن	۹۸۱,۴۴۳	۳۳۰,۱۶۲	۷۷۰,۴۹۵	۲۰۳,۱۳۳	۱۵۴,۵۱۸	۱۵۸,۷۶۷	
سنگ آهن	تن	۲۹,۷۷۳	۱۱۱,۱۹۹	۲۸,۵۴۴	۹۱,۵۶۴	۶۵,۶۴۶	(۲,۵۴۱)	
سنگ سیلیس	تن	۱۴۶,۵۸۳	۱۹۶,۹۲۵	۱۳۹,۵۸۵	۱۷۳,۱۷۴	۴۷,۲۷۳	(۳۸,۲۹۴)	
سنگ گچ	تن	۴۲,۴۷۲	۶۶,۹۱۱	۳۵,۶۲۰	۸۵,۱۱۱	۲۷,۹۹۶	(۱,۳۴۴)	
سنگ آهک	تن	۶۸۰,۰۷۴	۳۲۲,۱۷۶	۳۷۰,۹۱۵	۷۴۵,۳۵۵	۸۷,۸۹۹	(۶۵,۲۸۱)	
سرباره ذوب آهن	تن	-	-	-	۲,۴۲۴	(۲,۱۸۶)	(۱,۶۲۳)	
سرباره فولاد و سایر	تن	۶۶,۰۸۱	۱۰۴,۵۰۸	۵۷,۰۲۵	۱۳۸,۰۹۵	۳۵,۱۵۶	۱۴,۵۱۱	
<b>جمع</b>		<b>۱,۱۳۱,۸۸۱</b>	<b>۹۳۷,۶۳۷</b>	<b>۷۱۵,۵۷۹</b>	<b>۱۹۴,۲۴۴</b>	<b>۴۱۶,۳۰۲</b>	<b>۱۹۴,۲۴۴</b>	

### دستمزد مستقیم

مبالغ به میلیون ریال

شرح	سال مالی منتهی به ۱۴۰۱/۱۲/۲۹	بودجه تعدیلی سال مالی منتهی به ۱۴۰۱/۱۲/۲۹	سال مالی منتهی به ۱۴۰۰/۱۲/۲۹		افزایش (کاهش) نسبت به بودجه		افزایش (کاهش) نسبت به سال گذشته	
			مبلغ	درصد	مبلغ	درصد	مبلغ	درصد
حقوق و دستمزد ثابت	۶۶,۱۷۸	۶۳,۸۴۲	۴۶,۷۰۲	۴	۲,۳۳۶	۴	۱۹,۴۷۶	۴۲
اضافه کاری	۲۱,۸۶۵	۱۸,۲۶۳	۱۳,۸۴۵	۲۰	۳,۶۰۲	۲۰	۸,۰۲۰	۵۸
عیدی و پاداش	۵۲,۲۰۶	۴۲,۰۴۴	۲۴,۸۱۸	۲۴	۱۰,۱۶۲	۲۴	۲۷,۳۸۸	۱۱۰
مزایای پایان خدمت و بازخرید مرخص	۲۵,۶۱۸	۱۸,۰۱۰	۱۳,۷۵۶	۴۲	۷,۶۰۸	۴۲	۱۱,۸۶۲	۸۶
بیمه تامین اجتماعی	۲۳,۰۸۵	۱۷,۴۲۶	۱۴,۱۸۰	۳۲	۵,۶۵۹	۳۲	۸,۹۰۵	۶۳
سایر مزایای کارکنان	۱۲,۸۷۵	۹,۰۸۶	۵,۷۶۹	۴۲	۳,۷۸۹	۴۲	۷,۱۰۶	۱۲۳
حقوق و دستمزد و مزایای غیر کارکنان	۴۵,۶۷۱	۳۱,۸۴۱	۲۶,۰۳۶	۴۳	۱۳,۸۳۰	۴۳	۱۹,۶۳۵	۷۵
<b>جمع</b>	<b>۲۴۷,۴۹۸</b>	<b>۲۰۰,۵۱۲</b>	<b>۱۴۵,۱۰۶</b>	<b>۲۳</b>	<b>۴۶,۹۸۶</b>	<b>۲۳</b>	<b>۱۰۲,۳۹۲</b>	<b>۷۱</b>

### سربار تولید

مبالغ به میلیون ریال

شرح	سال مالی منتهی به ۱۴۰۱/۱۲/۲۹	بودجه تعدیلی سال مالی منتهی به ۱۴۰۱/۱۲/۲۹	سال مالی منتهی به ۱۴۰۰/۱۲/۲۹		افزایش (کاهش) نسبت به بودجه		دوره مشابه سال قبل	
			مبلغ	درصد	مبلغ	درصد	مبلغ	درصد
حقوق و دستمزد غیر مستقیم	۱,۰۰۴,۹۶۹	۹۴۲,۷۹۱	۶۲۵,۶۰۲	۷	۶۲,۱۷۸	۷	۳۷۹,۳۶۷	۶۱
سوخت مصرفی (مازوت، گاز)	۸۱۱,۵۲۴	۸۱۰,۵۱۰	۵۷۶,۷۳۷	۰	۱,۰۱۴	۰	۲۳۴,۷۸۷	۴۱
پاکت سیمان	۴۲۴,۴۰۹	۴۹۲,۳۶۵	۳۷۷,۴۲۵	(۱۴)	(۶۷,۹۵۶)	(۱۴)	۴۶,۹۸۴	۱۲
برق مصرفی	۱۷۴,۲۰۷	۱۹۲,۴۶۳	۱۳۸,۳۵۸	(۹)	(۱۸,۲۵۶)	(۹)	۳۵,۸۴۹	۲۶
تعمیر و نگهداری	۱۸۴,۲۶۸	۱۷۵,۸۶۷	۱۲۰,۴۳۶	۵	۸,۴۰۱	۵	۶۳,۸۳۲	۵۳
حمل و نقل و اجاره ماشین آلات	۱۹۳,۸۳۳	۱۷۹,۱۷۹	۸۵,۴۷۴	۸	۱۴,۶۵۴	۸	۱۰۸,۳۵۹	۱۲۷
مواد نسوز و سایشی	۱۵۰,۸۷۷	۱۴۹,۷۱۲	۱۰۵,۱۶۶	۱	۱,۱۶۵	۱	۴۵,۷۱۱	۴۳
ایاب و ذهاب	۱۲۶,۳۶۷	۱۲۵,۳۷۵	۶۳,۹۹۸	۱	۹۹۲	۱	۶۲,۳۶۹	۹۷
غذا و رستوران	۶۷,۳۵۲	۶۵,۹۲۴	۳۷,۳۶۵	۲	۱,۴۲۸	۲	۲۹,۹۸۷	۸۰
حراست	۵۵,۳۲۱	۵۸,۸۰۲	۳۱,۳۵۷	(۶)	(۳,۴۸۱)	(۶)	۲۳,۹۶۴	۷۶
استهلاک	۲۸,۰۶۹	۲۵,۰۰۱	۲۶,۶۸۶	۱۲	۳,۰۶۸	۱۲	۱,۳۸۳	۵
خدمات دفاتر	۶۳,۸۴۹	۶۰,۵۲۰	۳۲,۷۸۳	۶	۳,۳۲۹	۶	۳۱,۰۶۶	۹۵
خدمات نظافت	۴۰,۶۵۸	۳۹,۴۸۰	۲۳,۳۷۴	۳	۱,۱۷۸	۳	۱۷,۲۸۴	۷۴
حق بیمه و عوارض	۲۱,۶۶۷	۱۸,۳۰۵	۱۰,۲۶۹	۱۸	۳,۳۶۲	۱۸	۱۱,۳۹۸	۱۱۱
سایر هزینه ها	۱۱۷,۶۷۵	۱۲۶,۶۶۴	۳۲,۸۹۹	(۷)	(۸,۹۸۹)	(۷)	۸۴,۷۷۶	۲۵۸
<b>جمع</b>	<b>۳,۴۶۵,۰۴۵</b>	<b>۳,۴۶۲,۹۵۸</b>	<b>۲,۲۸۷,۹۲۹</b>	<b>۰</b>	<b>۲,۰۸۷</b>	<b>۰</b>	<b>۱,۱۷۷,۱۱۶</b>	<b>۵۱</b>
سربار تسهیلی به دوائر اداری و عمومی	(۱۶۷,۷۸۵)	(۱۳۸,۵۴۴)	(۹۵,۹۲۴)	۲۱	(۲۹,۲۴۱)	۲۱	(۷۱,۸۶۱)	۷۵
سربار تسهیلی به دارایی در جریان تک	-	-	(۹۳۱)	-	-	-	۹۳۱	۱۰۰
سربار تسهیلی به معدن	(۱۲۶,۶۵۷)	-	(۷۱,۸۷۵)	(۱۰۰)	(۱۲۶,۶۵۷)	(۱۰۰)	(۵۴,۷۸۲)	۷۶
<b>جمع سربار تولید</b>	<b>۳,۱۷۰,۶۰۳</b>	<b>۳,۳۲۴,۴۱۴</b>	<b>۲,۱۱۹,۱۹۹</b>	<b>(۵)</b>	<b>(۱۵۳,۸۱۱)</b>	<b>(۵)</b>	<b>۱,۰۵۱,۴۰۴</b>	<b>۵۰</b>



## موجودی ها

مبالغ به میلیون ریال

شرح	واحد سنجش	سال مالی منتهی به ۱۴۰۱/۱۲/۲۹		بودجه مصوب سال مالی منتهی به ۱۴۰۱/۱۲/۲۹		سال مالی منتهی به ۱۴۰۰/۱۲/۲۹	
		مقدار	مبلغ	مقدار	مبلغ	مقدار	مبلغ
کالای در جریان ساخت اول دوره :							
کلینکر	تن	۱۸۶,۵۲۱	۳۳۵,۰۷۰	۱۸۶,۵۲۱	۳۳۵,۰۷۰	۶۶,۱۵۹	۶۹,۴۳۹
مخلوط مواد اولیه	تن	۱۴,۷۳۹	۶,۲۸۸	۱۴,۷۳۹	۶,۲۸۸	۵,۶۳۲	۲۲,۱۴۷
مواد خام	تن	۱۲,۷۲۶	۷,۴۶۹	۱۲,۷۲۶	۷,۴۶۹	۶,۲۱۴	۱۷,۰۹۶
سنگ آهک دانه بندی شده	تن	۹۸	۳۹	۹۸	۳۹	۷۹	۳۶۹
<b>جمع</b>			<b>۳۴۸,۸۶۶</b>		<b>۳۴۸,۸۶۶</b>	<b>۷۸,۰۸۴</b>	
کالای در جریان ساخت پایان دوره :							
کلینکر	تن	۱۵۷,۱۸۱	۴۱۷,۴۷۷	۳۰۵,۰۰۴	۵۶۶,۹۶۵	۳۳۵,۰۷۰	۱۸۶,۵۲۱
مخلوط مواد اولیه	تن	۲۱,۹۴۴	۱۵,۲۶۰	۱۰,۰۰۰	۵,۰۶۱	۶,۲۸۸	۱۴,۷۳۹
مواد خام	تن	۱۶,۶۵۹	۱۶,۳۵۶	۱۰,۰۰۰	۶,۸۶۹	۷,۴۶۹	۱۲,۷۲۶
سنگ آهک دانه بندی شده	تن	۳,۹۹۲	۲,۴۳۱	۲۰۰	۱۴۲	۳۹	۹۸
<b>جمع</b>			<b>۴۵۱,۵۲۴</b>		<b>۵۷۹,۰۳۷</b>	<b>۳۴۸,۸۶۶</b>	
کالای ساخته شده اول دوره :							
سیمان تیپ ۱- ۵۲۵	تن	۱,۴۶۷	۲,۸۲۳	۱,۴۶۷	۲,۸۲۳	۱,۵۵۹	۱,۴۰۲
سیمان تیپ ۲	تن	۹,۵۲۹	۱۸,۸۸۹	۹,۵۲۹	۱۸,۸۸۹	۶,۲۴۲	۵,۵۱۴
<b>جمع</b>			<b>۲۱,۷۱۲</b>		<b>۲۱,۷۱۲</b>	<b>۷,۸۰۱</b>	
کالای ساخته شده پایان دوره :							
سیمان تیپ ۱- ۵۲۵	تن	۳,۴۹۸	۱۰,۸۴۶	۴,۱۴۸	۷,۲۰۶	۲,۸۲۳	۱,۴۶۷
سیمان تیپ ۲	تن	۹,۳۹۰	۲۸,۰۸۷	۸,۴۴۷	۱۴,۷۲۸	۱۸,۸۸۹	۹,۵۲۹
<b>جمع</b>			<b>۳۸,۹۳۳</b>		<b>۲۱,۹۳۴</b>	<b>۲۱,۷۱۲</b>	

هزینه‌های اداری، عمومی و تشکیلاتی

مبالغ به میلیون ریال

شرح	سال مالی منتهی به ۱۴۰۱/۱۲/۲۹	بودجه تعدیلی سال مالی منتهی به ۱۴۰۱/۱۲/۲۹	افزایش (کاهش) نسبت به بودجه		سال مالی منتهی به ۱۴۰۰/۱۲/۲۹	افزایش (کاهش) نسبت به سال قبل	
			مبلغ	درصد		مبلغ	درصد
حقوق ثابت	۲۲,۴۳۷	۲۲,۳۹۱	۴۶	۰	۱۵,۷۱۵	۶۳	۶,۷۲۲
اضافه کاری و عیدی و پاداش	۲۲,۵۶۹	۲۲,۱۴۹	۴۲۰	۲	۱۳,۳۲۷	۶۹	۹,۲۴۲
مزایای پایان خدمت و بازخرید مرخصی	۱۱,۱۵۴	۷,۸۷۷	۳,۲۷۷	۴۲	۵,۱۷۵	۱۱۶	۵,۹۷۹
بیمه تامین اجتماعی	۶,۷۱۹	۶,۲۵۲	۴۶۷	۷	۴,۰۹۴	۶۴	۲,۶۲۵
هزینه مشاغل سخت و زیان آور	۴۰,۰۰۰	-	۴۰,۰۰۰	۱۰۰	۴۰,۰۰۰	-	-
سایر مزایای کارکنان	۵,۵۵۲	۵,۷۲۲	(۱۷۰)	(۳)	۳,۵۸۴	۵۵	۱,۹۶۸
استهلاک	۱,۱۸۰	۱,۱۸۵	(۵)	(۰)	۱,۱۷۸	۰	۲
حسابرسی	۶,۴۲۳	۸,۸۲۸	(۲,۴۰۵)	(۲۷)	۳,۷۲۶	۷۲	۲,۶۹۷
پذیرائی و تشریفات و مراسم و اعیاد	۷,۹۰۷	۶,۶۲۶	۱,۲۸۱	۱۹	۲,۲۹۷	۲۴۴	۵,۶۱۰
هزینه یک در هزار اتاق بازرگانی و صنایع و معادن	۴۶,۲۷۴	۳,۰۰۰	۴۳,۲۷۴	۱,۴۴۲	۳۸,۵۶۵	۲۰	۷,۷۰۹
جبران خسارت یک درصد فروش صنایع معدنی	۳۶,۹۸۱	-	۳۶,۹۸۱	۱۰۰	-	۱۰۰	۳۶,۹۸۱
سایر هزینه‌ها	۳۱,۲۳۷	۲۴,۷۶۱	۶,۴۷۶	۲۶	۱۵,۰۹۸	۱۰۷	۱۶,۱۳۹
جمع	۲۳۸,۴۳۳	۱۰۸,۷۹۱	۱۴۲,۷۵۹	۱۱۹	۱۴۲,۷۵۹	۶۷	۹۵,۶۷۴
سهم دواير اداری از سربار عمومی	۸۶,۰۸۵	۸۲,۷۲۱	۳,۳۶۴	۴	۵۷,۳۱۵	۵۰	۲۸,۷۷۰
جمع هزینه‌های اداری، عمومی و تشکیلاتی	۳۲۴,۵۱۸	۱۹۱,۵۱۲	۱۳۳,۰۰۶	۶۹	۲۰۰,۰۷۴	۶۲	۱۲۴,۴۴۴

هزینه‌های توزیع و فروش

مبالغ به میلیون ریال

شرح	سال مالی منتهی به ۱۴۰۱/۱۲/۲۹	بودجه تعدیلی سال مالی منتهی به ۱۴۰۱/۱۲/۲۹	افزایش (کاهش) نسبت به بودجه		سال مالی منتهی به ۱۴۰۰/۱۲/۲۹	افزایش (کاهش) نسبت به سال قبل	
			مبلغ	درصد		مبلغ	درصد
حقوق ثابت	۱۰,۰۵۵	۱۰,۳۹۰	(۳۳۵)	(۳)	۹,۸۱۰	۲	۲۴۵
اضافه کاری و عیدی و پاداش	۱۱,۳۶۷	۱۱,۳۶۸	(۱)	(۰)	۷,۶۹۸	۴۸	۳,۶۶۹
مزایای پایان خدمت و بازخرید مرخصی	۶,۳۵۳	۵,۹۷۰	۳۸۳	۶	۳,۰۳۶	۱۰۹	۳,۳۱۷
بیمه تامین اجتماعی	۳,۳۱۹	۳,۰۷۳	۲۴۶	۸	۲,۵۴۵	۳۰	۷۷۴
سایر مزایای کارکنان	۲,۱۷۵	۱,۹۳۸	۲۳۷	۱۲	۹۶۶	۱۲۵	۱,۲۰۹
هزینه های کرایه حمل و بارگیری محصولات فر	۱,۰۸۸,۷۵۸	۶۹۵,۷۲۹	۳۹۳,۰۲۹	۵۶	۲۱۳,۸۸۶	۴۰۹	۸۷۴,۸۷۲
هزینه فروش و بازاریابی	۲۲,۷۵۶	۲۰,۷۵۰	۲,۰۰۶	۱۰	۲۱,۰۸۷	۸	۱,۶۶۹
استهلاک	۲۷۴	۲۸۲	(۸)	(۳)	۲۸۵	(۴)	(۱۱)
سایر هزینه‌ها	۲,۹۹۸	۲,۵۳۷	۴۶۱	۱۸	۱,۹۳۶	۵۵	۱,۰۶۲
جمع	۱,۱۴۸,۰۵۵	۷۵۲,۰۳۷	۳۹۶,۰۱۸	۵۳	۲۶۱,۲۴۹	۳۳۹	۸۸۶,۸۰۶
سهم دواير توزیع و فروش از سربار عمومی	۸۱,۷۰۰	۵۵,۸۲۳	۲۵,۸۷۷	۴۶	۳۸,۶۰۹	۱۱۲	۴۳,۰۹۱
جمع هزینه‌های توزیع و فروش	۱,۲۲۹,۷۵۵	۸۰۷,۸۶۰	۴۲۱,۸۹۵	۵۲	۲۹۹,۸۵۸	۳۱۰	۹۲۹,۸۹۷

### سایر درآمدها و هزینه‌های عملیاتی

مبالغ به میلیون ریال

افزایش (کاهش) نسبت به				سال مالی منتهی به ۱۴۰۰/۱۲/۲۹	بودجه تعدیلی سال مالی منتهی به ۱۴۰۱/۱۲/۲۹	سال مالی منتهی به ۱۴۰۱/۱۲/۲۹	شرح
دوره مشابه قبل		بودجه					
درصد	مبلغ	درصد	مبلغ				
							درآمدهای عملیاتی:
(۱۰۰)	(۶,۲۴۲)	-	-	۶,۲۴۲	-	-	تخفیف برگشت ارز حاصل از صادرات
۱۰۰	۳۴۷,۳۱۹	۲۴,۶۰۴	۳۴۵,۹۲۶	۱۳	۱,۴۰۶	۳۴۷,۳۳۲	سود تسعیر ارز صادرات
۱۰۰	۱۰۳,۵۲۱	۸۲	۴۶,۹۰۰	۳۲۱	۵۶,۹۴۲	۱۰۳,۸۴۲	فروش ضایعات
۱۰۰	۲,۵۲۴	۱۰۰	۲,۵۲۷	۳	-	۲,۵۲۷	سایر
۶,۷۹۶	۴۴۷,۱۲۲	۱۰۰	۳۹۵,۳۵۳	۶,۵۷۹	۵۸,۳۴۸	۴۵۳,۷۰۱	جمع درآمدهای عملیاتی
							هزینه‌های عملیاتی:
-	-	-	-	-	-	-	جمع هزینه‌های عملیاتی
۶,۷۹۶	۴۴۷,۱۲۲	۶۷۸	۳۹۵,۳۵۳	۶,۵۷۹	۵۸,۳۴۸	۴۵۳,۷۰۱	خالص سایر درآمدها و هزینه‌های عملیاتی

### سایر درآمدها و هزینه‌های غیر عملیاتی

مبالغ به میلیون ریال

مبلغ افزایش (کاهش) نسبت به				سال مالی منتهی به ۱۴۰۱/۱۲/۲۹	بودجه تعدیلی سال مالی منتهی به ۱۴۰۰/۱۲/۲۹	سال مالی منتهی به ۱۴۰۱/۱۲/۲۹	شرح
دوره مشابه قبل		بودجه					
درصد	مبلغ	درصد	مبلغ				
							درآمدهای غیر عملیاتی:
۱۴۵	۳۰۲,۹۵۲	۶۱	۱۹۳,۲۲۰	۲۰۸,۴۹۶	۳۱۸,۲۲۸	۵۱۱,۴۴۸	سود حاصل از سپرده‌های بانکی
(۵۰)	(۲۸,۰۲۷)	(۴۱)	(۱۹,۷۳۲)	۵۵,۸۵۰	۴۷,۵۵۵	۲۷,۸۲۳	سود سهام حاصل از سرمایه گذاری در سایر شرکتها
(۳۳)	(۱۴,۴۷۵)	(۸۴)	(۱۵۶,۰۷۸)	۴۳,۸۱۷	۱۸۵,۴۲۰	۲۹,۳۴۲	سود حاصل از فروش سرمایه گذاری در سهام سایر شرکتها
-	-	-	-	-	-	-	سایر
۸۵	۲۶۰,۴۵۰	۳	۱۷,۴۱۰	۳۰۸,۱۶۳	۵۵۱,۲۰۳	۵۶۸,۶۱۳	جمع درآمدهای غیر عملیاتی
							هزینه‌های غیر عملیاتی:
-	-	-	-	-	-	-	زیان حاصل از کاهش ارزش سرمایه گذاری در سهام سایر شرکتها
(۴۹)	۱,۴۳۷	۱۰۰	(۱,۴۸۰)	(۲,۹۱۷)	-	(۱,۴۸۰)	سایر
(۴۹)	۱,۴۳۷	۱۰۰	(۱,۴۸۰)	(۲,۹۱۷)	-	(۱,۴۸۰)	جمع هزینه‌های غیر عملیاتی
۸۶	۲۶۱,۸۸۷	۳	۱۵,۹۳۰	۳۰۵,۲۴۶	۵۵۱,۲۰۳	۵۶۷,۱۳۳	خالص سایر درآمدها و هزینه‌های غیر عملیاتی

## هزینه های مالی

مبالغ به میلیون ریال

افزایش (کاهش) نسبت به		سال مالی منتهی به	بودجه تعدیلی سال مالی	سال مالی منتهی به	شرح
دوره مشابه قبل	بودجه				
درصد	مبلغ	۱۴۰۰/۱۲/۲	۱۴۰۱/۱۲/۲	۱۴۰۱/۱۲/۲	
(۲۷)	(۴,۳۰۸)	۱۵,۶۷۳	۱۲,۷۳۶	۱۱,۳۶۵	تسهیلات سرمایه در گردش

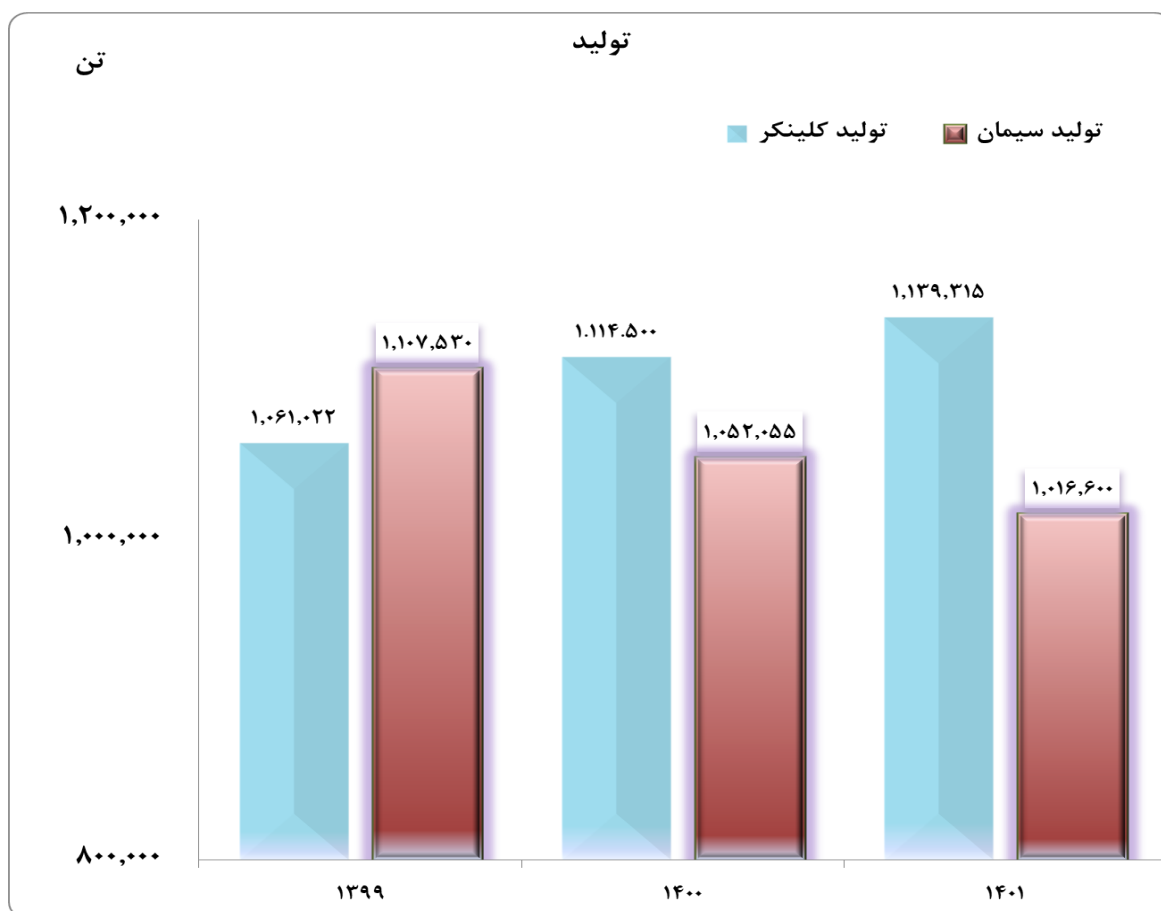
## تسهیلات مالی

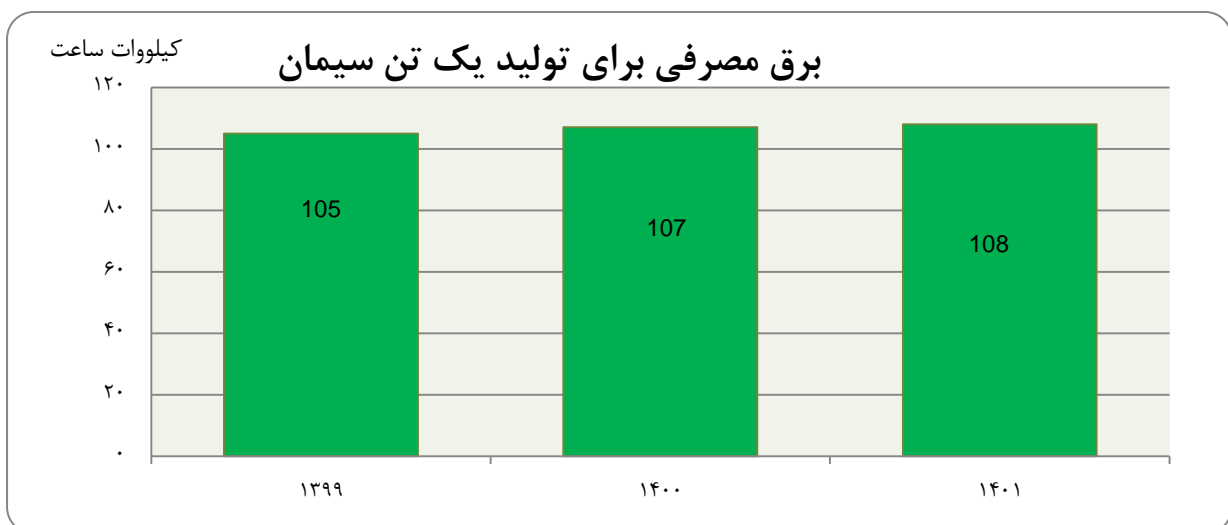
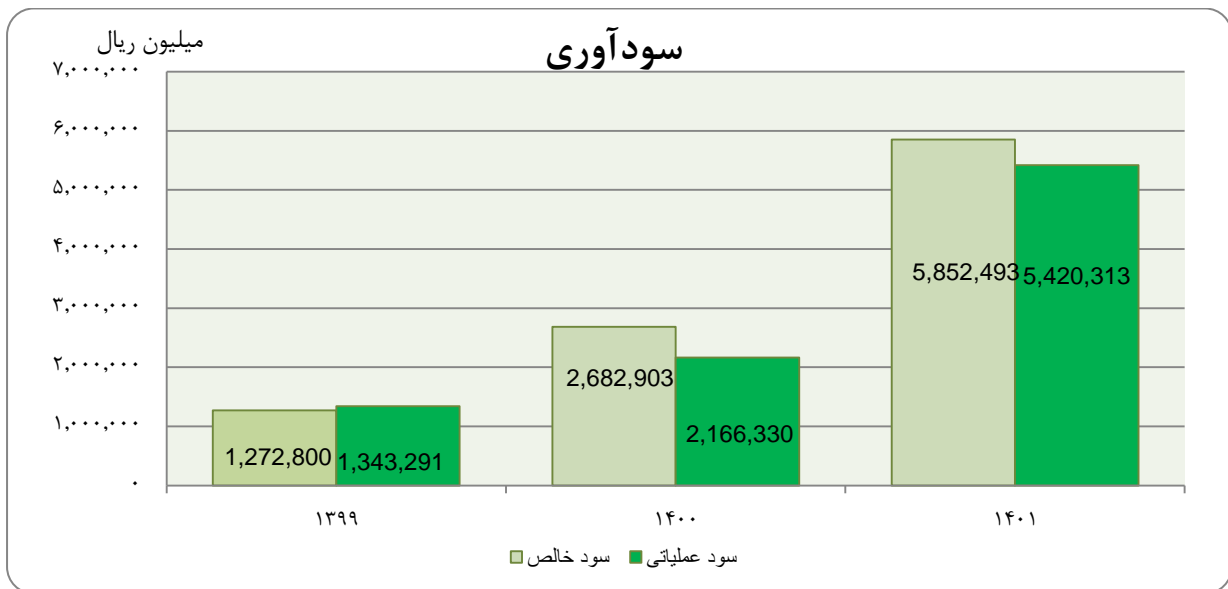
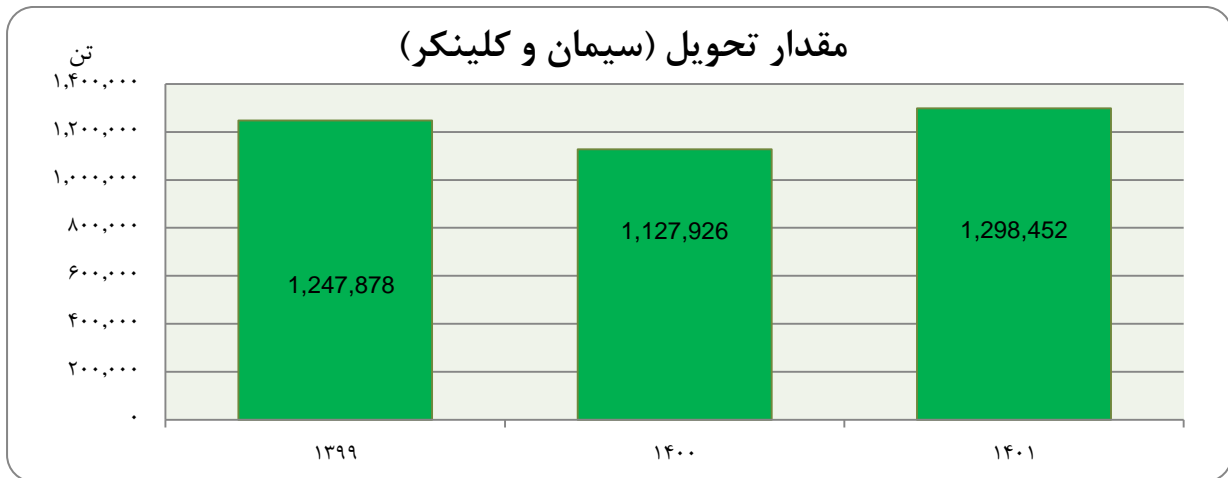
مبالغ به میلیون ریال

جمع	تسهیلات ریالی		شرح
	یارانه انرژی	سرمایه در گردش	
	بانک ملی	بانک توسعه صادرات	
۲۵,۴۰۶	۲۵,۴۰۶	-	مانده اول دوره افزایش طی دوره :
۱۲۰,۰۰۰	-	۱۲۰,۰۰۰	دریافت تسهیلات
۱۱,۳۶۵	-	۱۱,۳۶۵	سود تضمین شده سال مالی
-	-	-	تعهدات سود تضمین شده سنوات آتی
(۱۴۵,۴۰۶)	(۲۵,۴۰۶)	(۱۲۰,۰۰۰)	کاهش طی دوره :
(۱۱,۳۶۵)	-	(۱۱,۳۶۵)	بازپرداخت اصل اقساط پرداخت سود تضمین شده اقساط
-	-	-	مانده پایان دوره
-	-	-	تعهدات سود تضمین شده سنوات آتی
-	-	-	سپرده مسدود شده
-	-	-	حصه کوتاه مدت

متوسط روند مصرف عوامل عمده برای تولید یک تن سیمان/کلینکر

افزایش (کاهش) نسبت به		سال مالی منتهی به ۱۴۰۰/۱۲/۲۹	بودجه مصوب سال مالی منتهی به ۱۴۰۱/۱۲/۲۹	سال مالی منتهی به ۱۴۰۱/۱۲/۲۹	واحد	شرح
دوره مشابه قبل						
درصد	مقدار					
۱	۱	۱۰۷	۱۰۷	۱۰۸	کیلووات	برق مصرفی (سیمان)
(۱)	(۱)	۷۶	۹۸	۷۵	مترمکعب	گاز مصرفی (کلینکر)
۷	۱	-	۹	۲۱	لیتر	مازوت مصرفی (کلینکر)
-	-	(۶۳)	(۲۲)	۱۳	گرم	گلوله مصرفی (سیمان)
-	-	۲۰	۹۱	۵۴۱	گرم	آجر نسوز مصرفی (کلینکر)
۲	۲۱	۵	۵۱	۱,۱۸۲	کیلوگرم	تولید نفر ساعت (کلینکر)
(۴)	(۴)	۴	۴۲	۱,۰۵۴	کیلوگرم	تولید نفر ساعت (سیمان)
(۱)	(۴)	(۳)	(۸)	۲۸۸	نفر	متوسط تعداد پرسنل
-	-	-	-	۲۲۴	ساعت	متوسط کارکرد ماهیانه هر نفر پرسنل
۱۰	۵	۱۰	۵	۵۵	ساعت	متوسط اضافه کاری ماهیانه هر نفر پرسنل
(۳)	(۳۵,۴۵۵)	۳	۳۱,۴۳۴	۱,۰۱۶,۶۰۰	تن	سیمان تولید شده
۲	۲۴,۸۱۵	۴	۳۹,۳۱۵	۱,۱۳۹,۳۱۵	تن	کلینکر تولید شده
(۳)	(۳۳,۵۷۸)	۳	۲۶,۵۴۹	۱,۰۱۴,۰۴۸	تن	سیمان فروش رفته
۲۵۴	۲۰۴,۱۰۴	۹۰	۱۳۴,۹۰۳	۲۸۴,۴۰۴	تن	کلینکر فروش رفته





## نسبت های مالی

نسبت ها	سال مالی منتهی به ۱۴۰۱/۱۲/۲۹	سال مالی منتهی به ۱۴۰۰/۱۲/۲۹	سال مالی منتهی به ۹۹/۱۲/۳۰	سال مالی منتهی به ۹۸/۱۲/۲۹	سال مالی منتهی به ۹۷/۱۲/۲۹	سال مالی منتهی به ۹۶/۱۲/۲۹	سال مالی منتهی به ۹۵/۱۲/۳۰	سال مالی منتهی به ۹۴/۱۲/۲۹	سال مالی منتهی به ۹۳/۱۲/۲۹
نسبت های نقدینگی :									
نسبت جاری (مرتبه)	۵.۸	۳.۲	۱.۷	۵.۰	۲.۳	۱.۳	۱.۳	۱.۶	۳.۱
نسبت آنی (مرتبه)	۳.۹	۲.۱	۱.۰	۳.۶	۱.۶	۰.۸	۰.۶	۰.۶	۱.۴
نسبت های فعالیت (کارایی) :									
نسبت گردش مجموع دارائی ها (مرتبه)	۱.۳	۱.۱	۱.۲	۰.۹	۰.۸	۱.۰	۰.۷	۰.۸	۱.۱
نسبت گردش دارائی های ثابت (مرتبه)	۳۵.۴	۲۰.۳	۱۳.۴	۷.۸	۵.۱	۲.۸	۲.۱	۲.۲	۲.۴
نسبت دوره گردش موجودی کالا (مرتبه)	۱۴۶	۱۸۴	۲۹۰	۱۸۴	۹۳	۸۴	۶۷	۱۲۰	۲۵۵
نسبت های سرمایه گذاری :									
نسبت دارائی ثابت به ارزش ویژه (مرتبه)	۰.۰۵	۰.۱	۰.۱	۰.۱	۰.۲	۰.۳	۰.۵	۰.۷	۰.۶
نسبت کل بدهی به ارزش ویژه (مرتبه)	۰.۳	۰.۵	۰.۷	۰.۲	۰.۵	۱.۱	۱.۱	۰.۷	۰.۲
نسبت مالکانه (مرتبه)	۰.۸	۰.۷	۰.۷	۰.۸	۰.۷	۰.۵	۰.۵	۰.۶	۰.۸
نسبت های سودآوری :									
نسبت سود خالص به فروش	۵۳%	۵۰%	۳۴%	۴۵%	۵۱%	۱۳%	۱۸%	۲۹%	۴۲%
نسبت سود عملیاتی به فروش	۵۰%	۴۰%	۳۶%	۳۷%	۴۳%	۱۹%	۲۲%	۲۷%	۴۱%
نسبت بازده ارزش ویژه	۸۸%	۸۳%	۶۴%	۵۰%	۶۱%	۲۸%	۲۸%	۴۱%	۵۶%
نسبت بازده مجموع دارائی ها	۷۰%	۵۷%	۴۲%	۴۰%	۴۰%	۱۴%	۱۳%	۲۴%	۴۵%
نسبت کیفیت سود	۸۷%	۱۰۱%	۱۱۹%	۱۱۶%	۷۰%	۱۴۸%	۱۰۷%	۸۵%	۱۰۴%
نسبت نقد شوندگی سود	۸۰%	۸۲%	۱۲۵%	۹۶%	۶۰%	۲۰۸%	۱۳۱%	۸۲%	۹۹%
نسبت کارآئی عملیات	۸۳%	۸۱%	۷۵%	۷۴%	۸۵%	۴۶%	۶۳%	۷۷%	۹۰%
سود هر سهم واقعی - ریال	۱۱۷۰.۵	۵۳۶۶	۲۵۴۶	۲۲۹۰	۲۴۷۲	۵۹۳	۵۶۳	۹۴۸	۱۶۲۳
سود نقدی هر سهم - ریال *	۵۸۹۱	۵۰۵۵	۲۶۰۰	۳۰۰۰	۱۳۰۰	۵۰۰	۵۲۰	۸۶۰	۱۵۰۰
ارزش دفتری هر سهم - ریال	۱۳۳۱۷	۶۴۶۱	۳۹۸۱	۴۶۱۰	۴۰۶۰	۲۰۸۸	۲۰۱۵	۲۳۱۲	۲۸۸۱
جریان نقدی هر سهم - ریال	۹۴۴۰	۴۴۳۸	۳۱۸۶	۲۷۵۳	۱۴۷۲	۱۲۳۴	۷۳۷	۷۷۶	۱۶۱۰

\* سود نقدی هر سهم در سال مالی ۱۴۰۱ مبلغ پیشنهادی هیات مدیره می باشد.

## تحلیل نسبت های مالی

## ۱- نسبت های نقدینگی

## ۱-۱- نسبت جاری

روش محاسبه: بدهی جاری / دارائی جاری

## ۲-۱- نسبت آنی

روش محاسبه: بدهی جاری / دارائی های جاری نقد یا سریعاً نقدشونده

نسبت آنی که نشان دهنده توان شرکت در تامین آنی وجوه برای بازپرداخت دیون است، تحت تاثیر موضوع ذکر شده در نسبت جاری قرار گرفته و نسبت به سال قبل افزایش یافته و همچنان وضعیت مطلوبی دارد.

"در یک جمع بندی کلی می توان گفت نسبت های نقدینگی در مقایسه با سایر شرکتهای و عرف صنعت سیمان وضعیت مطلوبی دارند."

## ۲- نسبت های فعالیت

## ۱-۲- نسبت گردش مجموع دارائی ها

روش محاسبه: کل دارائی ها / فروش خالص

این نسبت نشان می دهد میزان فروش نسبت به سال قبل به میزان ۸۸ درصد افزایش یافته لیکن مجموع دارایی ها نسبت به سال قبل ۷۷ درصد افزایش یافته است به همین دلیل این نسبت در سال جاری اندکی افزایش یافته است.

## ۲-۲- نسبت گردش دارائی های ثابت

روش محاسبه: دارائی های ثابت / فروش خالص

این نسبت نشان می دهد میزان فروش چه نسبتی با دارائی های ثابت دارد. این نسبت در مقایسه با سال گذشته افزایش یافته است.

## ۳-۲- نسبت دوره گردش کالا

روش محاسبه: متوسط موجودی کالا / بهای تمام شده کالای فروش رفته

این نسبت نشان می دهد دوره گردش موجودی محصول نسبت به کالای تولید شده چه میزان است. با توجه به اینکه قیمت تمام شده نسبت به سال قبل ۶۳ درصد افزایش داشته است و متوسط موجودی کالا نسبت به سال قبل ۶۵ درصد افزایش داشته است در نتیجه نسبت دوره گردش کالا نسبت به سال قبل کاهش داشته است. باید توجه داشت این کاهش ناشی از افزایش موجودی کالای پایان سال بوده است.

## ۳- نسبت های سرمایه گذاری

## ۱-۳- نسبت دارائی ثابت به ارزش ویژه

روش محاسبه: ارزش ویژه / دارائی های ثابت

این نسبت نشان دهنده این است که سهامداران به نسبت سرمایه گذاری انجام شده مالک چه نسبتی از دارائی های ثابت می باشند. این روند طی سه سال گذشته تقریباً ثابت مانده است.



**نسبت کل بدهی به ارزش ویژه**

روش محاسبه: ارزش ویژه / کل بدهی ها  
این نسبت نشان دهنده وضعیت طلبکاران در مقابل صاحبان سهام است که این نسبت در سال ۱۴۰۱ بدلیل افزایش کل بدهی ها ، کاهش اندکی پیدا کرده است.

**نسبت مالکانه**

روش محاسبه: کل دارائی ها / ارزش ویژه  
این نسبت نشان می دهد سهم سهامداران در تامین مالی نسبت به بستانکاران تا چه حد است. این نسبت طی دو سال گذشته ثابت مانده است.

**۴- نسبت های سودآوری****۴-۱- سود خالص به فروش**

روش محاسبه: فروش / سود خالص  
این نسبت ، در سال ۱۴۰۱ نسبت به سال قبل افزایش قابل ملاحظه ای به دلیل افزایش فروش ، سود سرمایه گذاری ها ، سود متعلق به سپرده های داشته است.

**۴-۲- نسبت سود عملیاتی به فروش**

روش محاسبه: فروش / سود عملیاتی  
این نسبت عمدتاً به دلیل افزایش نرخ فروش نسبت به سال قبل افزایش قابل ملاحظه ای داشته است .

**نسبت بازده ارزش ویژه**

روش محاسبه: ارزش ویژه / سود خالص  
این نسبت که معرف بازده سرمایه گذاری سهامداران است، در سال ۱۴۰۱ با افزایش خوب سود خالص و همچنین افزایش حقوق مالکانه ، در مجموع افزایش یافته است.

**۴-۳- نسبت بازده مجموع دارائی ها**

روش محاسبه: کل دارائی ها / سود خالص  
این نسبت که معرف کارایی استفاده از دارایی های ثابت برای کسب سود است . نظریه اینکه افزایش سود سال جاری نسبت به سال قبل بیش از افزایش کل داراییها نسبت به سال قبل بوده است لذا این نسبت افزایش قابل ملاحظه ای داشته است .

**۴-۴- نسبت کیفیت سود**

روش محاسبه: سود عملیاتی / خالص جریان نقد عملیاتی  
این نسبت که همبستگی بین سود عملیاتی و نقدینگی حاصل از عملیات را نشان می دهد، در سال مالی ۱۴۰۱ به دلیل اینکه ، افزایش وجه نقد حاصل از عملیات کمتر از افزایش سود عملیاتی نسبت به سال قبل بوده است در نتیجه نسبت کیفیت سود نسبت به سال گذشته کاهش داشته است.

**۴-۵- نسبت نقدشوندگی سود**

روش محاسبه: سود خالص / خالص جریان نقد عملیاتی  
این نسبت همبستگی میان سودخالص و جریان نقد عملیاتی را نشان می دهد. به دلیل اینکه، افزایش وجه نقد حاصل از عملیات کمتر از افزایش سود خالص نسبت به سال قبل بوده است در نتیجه نسبت کیفیت سود نسبت به سال گذشته کاهش داشته است

**نسبت کارآئی عملیات**

روش محاسبه: سود ناخالص / سود عملیاتی  
این نسبت معرف میزان سهم سود عملیاتی در کل سودناخالص شرکت است و طبیعتاً مقدار بیشتر آن مطلوبیت بیشتر دارد و بیانگر این است که شرکت از فعالیت‌های عملیاتی خود سود می برد و تکیه کمتری بر فعالیت‌های غیرعملیاتی دارد. افزایش این نسبت به سال قبل ناشی از این امر می باشد که افزایش سود عملیاتی بیش از افزایش سود ناخالص بوده است.

**۴-۶- سود هر سهم**

روش محاسبه: تعداد سهام / سود خالص  
عایدی هر سهم از سود خالص کل است و باتوجه به افزایش سود خالص نسبت به سال گذشته، افزایش یافته است.

**۴-۷- سود نقدی هر سهم**

روش محاسبه: تعداد سهام / سود نقدی تقسیم شده  
این شاخص بیانگر میزان سود نقدی است که به ازاء هر سهم پرداخت شده یا می شود. عدد ذکر شده در ستون سال ۱۴۰۱ عدد پیشنهادی هیات مدیره است و مجمع می تواند نهایتاً مبلغ دیگری را به تصویب برساند.

**۴-۸- ارزش دفتری هر سهم**

روش محاسبه: تعداد سهام / حقوق صاحبان سهام  
از آنجا که سهامداران به غیر از سرمایه خود صاحب حقوق و مالکانه نیز هستند از این نسبت استفاده می شود تا روشن گردد هر سهم به طور کلی چقدر بازده داشته است که این عدد بدلیل افزایش سهم مالکان از دارائی های شرکت در مقایسه با سال گذشته افزایش یافته است.

**۴-۹- جریان نقدی هر سهم**

روش محاسبه: تعداد سهام / خالص جریان نقد عملیاتی  
این نسبت بیانگر میزان وجه نقد حاصل از عملیات است که به ازاء هر سهم کسب شده است.

"در یک جمع بندی کلی می توان گفت سودآوری شرکت در سال ۱۴۰۱ بسیار مطلوب است."

**استفاده از روش ارزش ویژه در ارزیابی سهام شرکت ارجان صنعت:**

با توجه به اینکه در تاریخ ۱۴۰۱/۱۲/۲۹، شرکت سیمان فارس نو مالک ۲۴۰ میلیون سهم ۱۰۰۰ ریالی و معادل ۲۰٪ از کل سهام شرکت ارجان صنعت (سهامی خاص) می باشد که با توجه به استاندارد حسابداری شماره ۲۰ جهت ارزشیابی سرمایه گذاری فوق از روش ارزش ویژه استفاده شده است. و همچنین از این سال مالی به بعد صورت های مالی مجموعه و جداگانه تهیه می گردد.

## نقطه سر به سر

مقدار تولید در نقطه سر به سر آن حجمی از تولید و فروش است که شرکت تا قبل از رسیدن به آن متحمل زیان و با عبور از آن حجم وارد مرحله سوددهی می‌شود.

براساس هزینه‌های واقعی سال مالی منتهی به ۲۹ اسفند ۱۴۰۱، نقطه سر به سر هزینه‌ها حسب تن به شرح زیر محاسبه می‌گردد:

۸.۴۳۰.۸۶۵.۹۹۷.۸۱۷	فروش - ریال
۱.۴۰۴.۹۴۳.۹۹۱.۰۸۵	هزینه های ثابت-ریال
۲.۷۱۰.۸۵۲.۸۵۹.۱۴۴	هزینه های متغییر-ریال
۱.۰۱۴.۷۰۸	مقدار فروش-ریال
۱.۰۱۶.۶۰۰	مقدار تولید-تن

مقدار تولید سیمان در نقطه سربسر

$$\text{مقدار تولید سیمان در نقطه سربسر (ریال)} = \frac{\text{هزینه های ثابت}}{\text{زیننه متغییر واحد - قیمت فروش واحد}} = \frac{۱,۴۰۴,۹۴۳,۹۹۱,۰۸۵}{۵۶۴۲۰۷۰,۸۳۹۳} = ۲۴۹,۰۱۲,۱۱۵$$

$$\text{نرخ فروش (ریال)} = \frac{۸,۴۳۰,۸۶۵,۹۹۷,۸۱۷}{۱,۰۱۴,۷۰۸,۴۷۰} = ۸,۳۰۸,۶۵۸,۳۵$$

$$\text{نرخ متغییر واحد (ریال)} = \frac{۲,۷۱۰,۸۵۲,۸۵۹,۱۴۴}{۱,۰۱۶,۶۰۰,۰۰۰} = ۲,۶۶۶,۵۸۷,۵۱$$

$$\text{فروش در نقطه سربسر (تن)} = ۲۴۹,۰۱۲,۱۱۵ * ۸۳,۰۸۶۵۸,۳۴۵۸ = ۲۰,۶۸,۹۵۶,۵۸۵,۱۷۳$$

$$\text{هزینه های ثابت (ریال)} = ۱,۴۰۴,۹۴۳,۹۹۱,۰۸۵$$

$$\text{هزینه های متغیر (ریال)} = ۲۴۹,۰۱۲,۱۱۵ * ۲,۶۶۶,۵۸۷,۵۰۶۵ = ۶۶۴,۰۱۲,۵۹۴,۰۸۸$$

$$= ۲۰,۶۸,۹۵۶,۵۸۵,۱۷۳$$

$$\text{حاشیه ایمنی (ریال)} = \text{فروش واقعی} - \text{فروش در نقطه سربسر} = ۶,۳۶۱,۹۰۹,۴۱۲,۶۴۴$$

## خدمات پس از فروش

در صنعت سیمان کشور، خدمات پس از فروش متداول نیست.

## معاملات با اشخاص وابسته

در انطباق با مفاد ماده ۱۲۹ قانون تجارت، کلیه معاملات با اشخاص وابسته در جلسات هیات مدیره شرکت مطرح و تصمیمات لازم بدون اعمال نظر عضو ذینفع اتخاذ می گردد. همچنین گزارش معاملات انجام گرفته برای بازرسی قانونی ارسال و در اولین مجمع عمومی صاحبان سهام مطرح می شود.

## تعهدات مالی آتی شرکت

تعهدات مالی آتی شرکت در پایان سال مالی منتهی به ۲۹ اسفند ۱۴۰۱ منحصر است به یادداشت شماره ۳۹ صورتهای مالی .

## نظام راهبری شرکت

### ساختار هیئت مدیره

شرکت توسط هیئت مدیره ای متشکل از پنج عضو - یک عضو موظف و چهار عضو غیرموظف - اداره می شود. در سال مالی ۱۴۰۱، دوازده جلسه هیئت مدیره با حضور تمام اعضاء برگزار شده است .

مشخصات اعضاء هیئت مدیره و جمع دریافتی ناخالص آنها از شرکت در سال ۱۴۰۱ به شرح زیر می باشد :

حقوق و مزایای ناخالص دریافتی در سال ۱۴۰۱ میلیون ریال	تحصیلات	نوع عضویت	سمت	درصد سهام	نماینده	عضو هیئت مدیره
۵۴۰	مهندسی شیمی و دکترای مدیریت کسب و کار (MBA)	غیرموظف	رئیس	۷٪	آرش حبیبی آزاد	شرکت سهامی عام سیمان فارس و خوزستان
۸۴۲	کارشناسی ارشد حسابداری	غیرموظف	نایب رئیس	۱۰٪	رضا نودری	شرکت سیمان بهبهان (سهامی عام)
۵۷۲	کارشناسی اقتصاد	غیرموظف	عضو	ناچیز	بهنام خوشکلام	شرکت گنج ماشینی فارس (سهامی خاص)
۵۴۰	کارشناسی ارشد مدیریت اجرایی	غیرموظف	عضو	ناچیز	علی رضوانی	شرکت سیمان غرب (سهامی عام)
۶,۱۰۵	مهندسی شیمی و فوق لیسانس (MBA)	موظف	عضو و مدیرعامل	۱.۱٪	احمد شریفی	شرکت سیمان فارس (سهامی عام)

هیئت مدیره نسبت به ایجاد، استمرار و تقویت سازوکارهای اثربخش جهت کسب اطمینان معقول از محقق شدن اصول حاکمیت شرکتی به شرح زیر اقدام کرده است :

- اثربخشی حاکمیت شرکتی
- حفظ حقوق سهامداران و برخورد یکسان با آنها
- رعایت حقوق سایر ذینفعان
- افشاء و شفافیت اطلاعات
- مسئولیت پذیری هیئت مدیره
- تدوین منشور هیئت مدیره

کمیته های تخصصی هیئت مدیره

- کمیته حسابرسی و واحد حسابرسی داخلی

الف) کمیته حسابرسی

کمیته حسابرسی شرکت سیمان فارس نو از اردیبهشت ماه ۱۳۹۱ تشکیل و اعضای کمیته به شرح ذیل می باشد :

نام و نام خانوادگی	سمت	عضو غیرموظف هیئت مدیره	عضو مستقل	عضو مالی	مدرک تحصیلی	رشته تحصیلی	سوابق
رضا نوذری	رئیس	*		*	فوق لیسانس	حسابداری	مدرس دانشگاه، قائم مقام شرکت پشم شیشه، مدیرعامل شرکت پگاه گستر فارس - مدیر عامل شرکت گچ ماشینی فارس
جواد مرادی	عضو		*	*	دکترا	حسابداری	عضو هیئت علمی دانشگاه، معاون کانون نهادهای سرمایه گذاری ایران
علی علی آبادی	عضو		*	*	لیسانس	حسابداری	حسابرس مستقل شرکت های مختلف، مدیر حسابرسی داخلی

ب) واحد حسابرسی داخلی

واحد حسابرسی داخلی شرکت سیمان فارس نو از تاریخ ۱۳۸۳/۰۵/۰۸ مطابق ساختار سازمانی مصوب ایجاد گردیده است. مشخصات واحد حسابرسی داخلی به شرح زیر است :

نام و نام خانوادگی	مدرک تحصیلی	رشته تحصیلی	تاریخ انتصاب
فرامرزی بیگی	لیسانس	حسابداری	۱۴۰۱/۰۸/۳۰

- کمیته ریسک

مشخصات اعضای کمیته ریسک شرکت سیمان فارس نو تا تاریخ پایان سال مالی ۱۴۰۱ به شرح ذیل می باشد :

نام و نام خانوادگی	سمت در کمیته	سمت در شرکت	مدرک تحصیلی	رشته تحصیلی
احمد شریفی	رییس	مدیرعامل و عضو هیئت مدیره	فوق لیسانس	مهندسی شیمی و مدیریت کسب و کار (MBA)
نعمت اله نادری زاده	دبیر	رئیس طرح و برنامه	فوق لیسانس	مهندسی صنایع
شهرام خنده رویان	عضو	مدیر مالی	فوق لیسانس	حسابداری
پیمان آقاجری	عضو	رئیس کارخانه	لیسانس	مهندسی مکانیک
رامین نوژن	عضو	مدیر امور اداری و منابع انسانی	فوق لیسانس	مدیریت کارآفرینی
محسن صالحی	عضو	رییس فروش	فوق لیسانس	مهندسی صنایع
سعید سیوفی	عضو	مدیر بازرگانی	لیسانس	مهندسی صنایع
محمدحسین جعفری	ناظر	مدیر حراست	لیسانس	حسابداری
فرامرز بیگی	ناظر	کارشناس حسابرسی داخلی	لیسانس	حسابداری

- کمیته انتصابات

مشخصات اعضای کمیته انتصابات شرکت سیمان فارس نو به شرح ذیل می باشد :

نام و نام خانوادگی	سمت در کمیته	سمت در شرکت	مدرک تحصیلی	رشته تحصیلی
آرش حبیبی آزاد	رئیس	رئیس هیئت مدیره	دکتری	مدیریت کسب و کار (MBA)
رامین نوژن	دبیر	مدیر امور اداری و منابع انسانی	فوق لیسانس	مدیریت کارآفرینی
احمد شریفی	عضو	مدیرعامل و عضو هیئت مدیره	فوق لیسانس	مهندسی شیمی و مدیریت کسب و کار (MBA)
پیمان آقاجری	عضو	رئیس کارخانه	لیسانس	مهندسی مکانیک
شهرام خنده رویان	عضو	مدیر مالی	فوق لیسانس	حسابداری
محمدحسین جعفری	ناظر	مدیر حراست	لیسانس	حسابداری

**حقوق، مزایا و پاداش اعضای هیئت مدیره**

نحوه محاسبه، میزان و چگونگی پرداخت حقوق و مزایا اعضای هیئت مدیره و مدیرعامل از طریق آئین نامه های داخلی شرکت سهامی عام سیمان فارس و خوزستان ( شرکت اصلی هلدینگ سیمان فارس و خوزستان ) تعیین می گردد و جمع دریافتی ناخالص اعضاء هیئت مدیره در سال ۱۴۰۱ به شرح جدول صفحه ۲۸ می باشد .

## حسابرس مستقل و بازرس قانونی

به موجب تصمیمات مجمع عمومی عادی صاحبان سهام شرکت سیمان فارس نو در تاریخ ۱۲/۰۲/۱۴۰۰، موسسه حسابرسی تدوین و همکاران به عنوان حسابرس مستقل و بازرس قانونی و موسسه نوین نگر مانا به عنوان حسابرس علی البدل تعیین گردیدند.

حق الزحمه و هزینه حسابرسی سال مالی منتهی به ۲۹ اسفند ۱۴۰۱ براساس قرارداد بین شرکت سیمان فارس نو و موسسه حسابرسی تدوین و همکاران به میزان ۳.۳۴۵ میلیون ریال تعیین گردیده است.

موضوع قرارداد	شماره قرارداد	تاریخ قرارداد	حق الزحمه - ریال
بررسی اجمالی صورتهای مالی میان دوره ای مربوط به شش ماهه منتهی به ۱۴۰۱/۶/۳۱	۱۴۰۲-۰۵۷	۱۴۰۱/۰۶/۳۰	۱,۶۶۵,۰۰۰,۰۰۰
حسابرسی صورتهای مالی سال مالی منتهی به ۱۴۰۱/۱۲/۲۹	۱۴۰۲-۰۵۶	۱۴۰۱/۰۶/۳۰	۳,۳۵۳,۰۰۰,۰۰۰
جمع			۵,۰۱۸,۰۰۰,۰۰۰

## تجزیه و تحلیل ریسک شرکت

۱- تمرکز فروش :

در سال مالی ۱۴۰۱ محصولات شرکت به ۶۰۱ مشتری به فروش رسیده است که بزرگترین آنها ۱۸ درصد محصولات شرکت را خریده است. این مشتری خریدار محصول صادراتی شرکت بوده است. مشتریان شرکت در طول دوره های مختلف متغیر می باشد.

۲- ریسک فعالیت های سرمایه گذاری :

سرمایه گذاری شرکت در شرکت های سیمانی متمرکز است و به دلیل آشنائی با وضعیت این صنعت و مدیریت هلدینگ ، ثبات ذاتی صنعت سیمان، محدودیت حجم سرمایه گذاری ها و نظارت های بورس بر شرکت های میزبان سرمایه، ریسک سرمایه گذاری ها کم است.

۳- شرایط فروش :

شرکت براساس صدور پیش فاکتور و دریافت وجه اقدام به تحویل سیمان می نماید. شایان ذکر است فروش سیمان کیسه ای از تیر ماه و سیمان فله از مهر ماه ۱۳۹۹ به صورت نقدی انجام و از ۸ خرداد ماه ۱۴۰۰ عرضه سیمان در بورس کالا به فروش می رسد بدین ترتیب ریسکی از بابت سوخت شدن مطالبات فروش متوجه شرکت نیست

۴- نوسانات فصلی فروش :

به دلیل کوتاهی و اعتدال زمستان در استان فارس، حجم فروش شرکت در تمام طول سال نسبتاً پایدار بوده و دچار نوسانات شدید نمی گردد.

۵- تنوع تولید :

شرکت سیمان های پرتلند را در تیپ های ۱ (با کاربرد عمومی) در کلاس های ۱-۴۲۵ و ۱-۱۵۲۵ و تیپ ۲ تولید می کند و وابسته به یک محصول خاص نیست.

۶- کیفیت محصول :

کیفیت سیمان های تولیدی شرکت بالاتر از استاندارد ملی ایران بوده و شرکت یکی از تولیدکنندگان پایدار سیمان با این کیفیت می باشد و برند شرکت در بازارهای داخلی و صادراتی بسیار خوشنام است. عمده فروش استانی شرکت، سیمان تیپ ۲ می باشد.

۷- وضعیت عمومی تقاضا :

با توجه به کیفیت بسیار بالای کلینکر و سیمان تولیدی شرکت، تقاضای کلینکر و سیمان تولیدی شرکت در داخل و خارج از کشور مناسب می باشد بنحوی که کل محصول تولیدی شرکت در بازار داخلی و صادراتی با توجه به مدیریت بازار به فروش رسیده است.

۸- اقبال مشتریان به محصولات جایگزین :

به استثناء فولاد که در حین داشتن نقش مکمل می تواند در مواردی جایگزین سیمان گردد کالای جانشینی برای سیمان متصور نیست و از آنجا که بعد از اجرای قانون هدفمندسازی یارانه ها، به دلیل عدم افزایش قیمت سیمان متناسب با رشد هزینه ها، بسیاری از مصرف کنندگان سیمان را جایگزین آن دو محصول کرده اند.

۹- ریسک تولید و بازاریابی محصولات جدید :

سیمان پرتلند اقتصادی ترین و پرکاربردترین نوع سیمان است و تاکنون جانشین اقتصادی برای آن معرفی نشده است.

۱۰- ریسک کاهش قیمت محصولات :

نرخ های فروش داخلی مورد استفاده با توجه به فروش سیمان در بورس کالا از طریق مکانیسم عرضه و تقاضا و قوانین بورس کالا تعیین می گردد . لذا انتظار می رود که هر ساله با افزایش تورم نسبت به افزایش قیمت سیمان اقدام گردد

۱۱- ریسک های مرتبط با ساختار و ترکیب نیروی انسانی از جمله ریسک وابستگی به مدیران و نیروهای متخصص و تاثیر از دست دادن آنها بر سودآوری شرکت :

با توجه به اینکه شرکت در شیراز قرار دارد نیروهای متخصص و باتجربه بسیاری از واحدهای تولید سیمان مناطق اطراف تمایل دارند به استخدام شرکت در آیند. با وفور دانشگاه و مراکز صنعتی در ناحیه و امکانات موجود برای آموزش نیروهای تازه استخدام شده امکان استخدام و آموزش نیرو نیز به خوبی فراهم است و از آنجا که شرکت عضوی از مجموعه هلدینگ سیمان فارس و خوزستان می باشد مدیران متبحر و مجرب زیادی از مجموعه هلدینگ برای همکاری با شرکت در دسترس قرار دارند.



## ۱۲- ریسک مالی :

شرکت طی دوران کار خود در تادیه دیون خود به بانکها یا پیمانکاران و فروشندگان و ... مشکلی نداشته است و همواره قادر بوده نیازهای مالی خود را از نظام بانکی تامین نماید. دیون شرکت به نظام بانکی در مقایسه با سایر کارخانجات سیمان محدود بوده و به دلیل تادیه به موقع اقساط، همیشه توان دریافت تسهیلات جدید را دارد.

## ۱۳- ریسک نوسانات نرخ بهره :

در حال حاضر احتمال کاهش نرخ بهره محدود است و سرمایه گذاری شرکت عمدتاً در سهام سایر شرکت ها بوده است، لذا ریسک نرخ بهره متوجه شرکت نیست.

## ۱۴- ریسک نوسانات نرخ ارز :

از آنجا که خرید مواد اولیه و عمده قطعات مورد نیاز در بازار داخلی صورت می گیرد نیاز ارزی شرکت محدود است به بخشی از قطعات یدکی و بعضی ماشین آلات که بر اساس شرایط، از نرخ ارز سامانه نیما یا از ارز حاصل از صادرات استفاده می گردد.

## ۱۵- ریسک نقدینگی :

عملیات شرکت عمدتاً منابع نقدینگی لازم برای عملیات و سرمایه گذاری ها را تامین می نماید. با توجه به اینکه فروش سیمان در بورس کالا و بصورت نقدی می باشد این شرکت از تامین نقدینگی مورد نیاز مشکلی ندارد.

## ۱۶- ریسک دسترسی به مواد اولیه، سوخت و قطعات و تجهیزات یدکی :

شرکت مواد اولیه پرمصرف خود را از معادن متعلق به خود تامین می نماید. سایر مواد اولیه از فروشندگان متعددی قابل تامین هستند که همگی در رقابت با یکدیگر طرف قرارداد شرکت قرار می گیرند. علی‌رغم پائین بودن ریسک تامین مواد، شرکت ذخیره مناسبی از هر کدام از مواد (به نحوی که حداقل نیاز یکماه کار را تامین نماید) نگهداری و اقداماتی برای کشف، آماده سازی و ثبت معادن مواد مورد نیاز انجام داده است.

برای تامین انرژی الکتریکی و سوخت، ظرفیت های لازم به خوبی ایجاد شده و لیکن از سال ۱۴۰۰ در فصل تابستان شرکت با مشکل تامین برق و در فصل زمستان جهت تامین سوخت با مشکل مواجه بوده است. همچنین میزان مجاز مصرف انرژی که توسط استاندارد تعیین می شود مرتباً در حال محدودتر شدن است و طراحی کارخانه به نحوی است که حصول به حد تعیین شده برای مصرف انرژی الکتریکی مکرراً دشوار می گردد، لیکن با سیاست های مدیریت انرژی اتخاذ شده در شرکت بهبود مستمر و قابل توجهی در انرژی مصرفی مشهود است. لازم بذکر است میزان مصرف انرژی حرارتی و الکتریکی کارخانه با توجه به بهینه سازی های انجام شده کمتر از میزان طراحی می باشد.

با توجه به لزوم داشتن ذخیره کافی از قطعات و تجهیزات یدکی و دشواری هائی که تحریم های اقتصادی برای دستیابی سریع به این اقلام فراهم می آورد شرکت از مدتها قبل برنامه وسیعی برای تامین قطعات و تجهیزات یدکی را آغاز کرده و همچنان دنبال می کند. تاکنون شرکت توانسته بخش عمده نیازهای خود در سال های آتی را تامین نماید و با دنبال کردن این سیاست در آینده می توان اطمینان داشت که تداوم تولید در معرض تهدید نخواهد بود لیکن تحریم ها تاکنون دشواری هایی در این رابطه پدید آورده است.

## ۱۷-ریسک اختلال در سیستم اطلاعاتی شرکت :

فعالیت شرکت در دو محل کارخانه و دفتر شیراز انجام می شود و ارتباط مناسبی بین این دو محل برقرار شده است. نظام های اطلاعاتی، امکانات سخت افزاری و نرم افزاری مخابرات، ارتباطات و اطلاعات شرکت همگی از بهترین نوع موجود در بازار تهیه و مداوماً مانیتورینگ و به روزآوری می شوند. رویه های منظم و قابل اطمینانی برای تهیه نسخ پشتیبان از اطلاعات نیز پیش بینی و به کار گرفته شده است.

## ۱۸-ریسک بیمه :

کلیه دارائی های قابل توجه مانند ساختمانها ، ماشین آلات ، تاسیسات ، ابزارها، اموال و اثاثه، خودروها و موجودی های انبار (به استثناء مواد اولیه، کالای در جریان ساخت و ساخته شده که به دلیل ماهیت آنها نیازی به پوشش بیمه ای ندارند) و ... تحت پوشش کلیه بیمه نامه های مرسوم و لازم قرار دارند. سقف پوشش ، نوع بیمه ها و میزان فرانشیز و غرامت و سایر فاکتورهای دخیل به نحوی تعیین شده اند که در صورت بروز هر نوع مشکلی منافع شرکت تا حداکثر ممکن تامین گردد

## ۱۹-ریسک ملاحظات قانونی :

به استثناء قوانین و مقررات عمومی، مقررات و قوانین خاصی بر شرکت حکمفرما نیست و تعهدات کارفرما در قوانین کار ، تامین اجتماعی ، مالیات های مستقیم و تجارت و تعهدات به سازمان های بورس و اوراق بهادار ، منابع طبیعی و محیط زیست به نحو احسن مورد توجه قرار داشته و تاکنون اشکال قابل توجهی به چشم نخورده است.

## ۲۰-رقبا

در استان فارس به جز کارخانه سیمان فارس نو هفت کارخانه سیمان خاکستری دیگر وجود دارد که مجموع تولید در استان بیش از تقاضا می باشد. لذا این شرکت ضمن حفظ بازار داخلی خود مزاد ظرفیت را به صادرات اختصاص داده است.

## ۲۱-ریسک تغییر تکنولوژی :

از راه اندازی شرکت حدود ۱۶ سال می گذرد لذا کارخانه شرکت، کارخانه ای نسبتاً جوان تلقی می شود. در زمان احداث کارخانه دقت شده تا ماشین آلات و تجهیزات از بهترین و به روزترین انواع خود تهیه گردند. از این رو کارخانه سیمان فیروزآباد یکی از بهترین کارخانه های کشور قلمداد می شود.

## ۲۲-ریسک دشواری در دریافت یا تمدید مجوزها و امتیازها :

تمامی مجوزها و امتیازات لازم قبلاً دریافت شده اند و برای تمدید آنها مشکلی به چشم نمی خورد.

## ۲۳-ریسک وابستگی به کارکنان کلیدی :

از آنجا که شرکت در نزدیکی شهر شیراز قرار دارد و شرایط کاری مساعدی برای پرسنل فراهم کرده، با کثرت متقاضیان کار روبرو است. با اجرای برنامه های جانشین پروری، شرائطی فراهم شده که شرکت متکی به فرد خاصی نیست و پرسنل خاتمه خدمت یافته به فوریت جایگزین می شوند.

۲۴- تورم و افزایش هزینه ها :

عموماً تورم و افزایش هزینه ها موجب کاهش سودآوری شرکت می گردد که اثرات آن معمولاً در نیمه دوم سال نمایانگر می شود. ، نرخ های فروش داخلی مورد استفاده با عنایت به فروش سیمان در بورس کالا از طریق مکانیسم عرضه و تقاضا و قوانین بورس کالا تعیین می گردد و انتظار می رود که هر ساله با افزایش تورم نسبت به افزایش قیمت سیمان اقدام گردد. این افزایش نرخ بخشی از افزایش هزینه های شرکت را پوشش داده است. در صورتی که تورم از نوع رکودی باشد، پروژه های عمرانی و صنعت مسکن دچار آسیب و افت بیشتری خواهد شد و به تبع آن نیاز به سیمان کمتر خواهد شد.

۲۵- واردات :

به دلیل قیمت پایین سیمان در داخل و همچنین بدلیل حجم زیاد آن و نرخ حمل بالای آن برای واردات مقرون به صرفه نمی باشد.

۲۶- ریسک اطلاعات آتی :

در طی سالیان فعالیت شرکت، همواره بودجه های اولیه و پیش بینی های عملکرد با دقت بالائی تحقق یافته اند و از این لحاظ اطلاعات شرکت قابلیت اطمینان بالائی دارد.

۲۷- ریسک تعلق جریمه به دلیل تجاوز از حد مجاز مصرف انرژی :

شاخص مورد انتظار وزارت نیرو برای مصرف انرژی الکتریکی به ازاء هر تن سیمان ۱۰۵ کیلووات ساعت به ازای تولید یک تن سیمان می باشد و اعداد گارانتی تامین کنندگان ماشین آلات کارخانه ۱۲۰ کیلو وات ساعت به ازای تولید یک تن سیمان و میانگین مصرف دو سال اخیر بدلیل بهینه سازی انجام شده حدود ۱۰۶ کیلووات برای هر تن سیمان بوده است.

## عملکرد اجتماعی شرکت

### گزارش وضعیت مصرف انرژی در شرکت

صنعت سیمان صنعتی انرژی بر است و انرژی به دلایل متعدد می بایست در آن مورد توجه جدی قرار گیرد. ضرورت کاهش انتشار آلودگی، ضرورت عدم تجاوز از حدود استاندارد تعیین شده و اهمیت آن در مقوله مدیریت بهای تمام شده از مهمترین این دلایل هستند .

شاخص مصرف انرژی الکتریکی کارخانه سیمان فیروز آباد طبق اعداد گارانتی تامین کنندگان ماشین آلات خط تولید، ۱۲۰ کیلووات ساعت برای هر تن سیمان تولیدی است که تفاوت قابل توجهی با استانداردهای تعیین شده توسط وزارت نیرو دارد. از آنجا که تجاوز از حد تعیین شده می تواند منجر به جریمه شدن شرکت گردد انجام اقدامات مؤثری برای کاهش مصرف انرژی صورت پذیرفته است. لذا از سال مالی ۱۳۹۹ مصرف انرژی حرارتی و الکتریکی این شرکت در محدوده مجاز بوده است.

در سال ۱۴۰۱ برای تولید هر تن کلینکر ۲۱ لیتر مازوت و ۷۵ متر مکعب گاز مصرف شده که ارزش حرارتی آنها بالغ بر ۷۹۴ کیلوگرم کالری می باشد. در سال ۱۴۰۰ برای تولید هر تن کلینکر ۱۲ لیتر مازوت و ۹۸ مترمکعب گاز مصرف شده بود که ارزش حرارتی آنها ۷۹۳.۵ کیلوگرم کالری بود. همچنین در سال ۱۴۰۱ به ازاء هر تن سیمان ۱۰۸ کیلووات ساعت برق مصرف شده است. که علت افزایش نسبت به

سال قبل بدلیل محدودیت مصرف برق در تولید مواد خام مورد نیاز کوره در فصل تابستان بوده که این موضوع منجر به کاهش تولید ساعتی کوره در زمان محدودیت مصرف برق گردیده است.

### اقدامات برنامه ریزی شده مدیریت انرژی برای سال ۱۴۰۱ و سال های بعد از آن

طراحی کارخانه سیمان فارس نو بر اساس مصرف ۱۲۰ کیلووات ساعت انرژی الکتریکی برای تولید یک تن سیمان انجام شده است. لیکن با اقدامات انجام شده طی چند سال اخیر میانگین مصرف انرژی الکتریکی به ازاء تولید یک تن سیمان به ۱۰۶ کیلووات ساعت رسیده است. کاهش بیشتر از این مقدار با اجرای پروژه هایی از جمله WHR امکان پذیر می باشد که در حال حاضر بدلیل تحریم های ظالمانه امکان اجرای آن وجود ندارد.

### گزارش عملکرد زیست محیطی

فارس نو از ابتدای راه اندازی توجه خاصی به توسعه سیستم های فیلتراسیون، پایش های زیست محیطی و توسعه فضای سبز متناسب با شرایط منطقه داشته است. از این رو در راستای رعایت الزامات قانونی و اهتمام به حفظ محیط زیست به عنوان یکی از ارکان توسعه پایدار، شرکت در دوران احداث سیستم های فیلتراسیون برای پیشگیری از انتشار غبار (شامل ۲ الکتروفیلتر و ۲۹ بگ فیلتر) را تعبیه نموده است. سیستم های تصفیه فاضلاب و استفاده مجدد از آن نیز قبلاً تأمین شده و استفاده می شوند. ۳۷ هکتار از محیط داخل و اطراف کارخانه نیز به نحو مناسبی جنگلکاری شده و فضای دلپذیری را به وجود آورده است. فضای سبز با استفاده از شبکه آبیاری تحت فشار به طول ۵۰ کیلومتر شبکه اصلی و فرعی، آبیاری می شود. محل های ایجاد آلودگی شناسائی شده و مدیریت و کنترل می گردد. مواد ریزشی جمع آوری شده و مجدداً مصرف می شوند

### گزارش عملکرد اجتماعی

- اهداء سیمان به اشخاص و موسسات نیازمند
- اهداء کمک های نقدی و اقلام معشیتی به اشخاص نیازمند تحت پوشش موسسه خیریه فارس نو، کمیته امداد و بهزیستی
- فعالیتهای فرهنگی و اجتماعی، سمینارها و تحقیقات علمی و تخصصی
- برگزاری کلاس های قرآن در روستاهای همجوار کارخانه
- برگزاری کلاس های آموزشی در رابطه حفظ و نگهداری محیط زیست.
- همکاری در اطفا حریق جنگل اطراف کارخانه (تأمین بلوئرهای اطفا حریق، تأمین آب و غذا نیروهای اطفا حریق و اعزام نیرو از کارخانه جهت اطفا حریق)
- حمایت از اجرای همایش های زیست محیطی در شهرستان فیروزآباد و کوار
- اهداء سیمان به زلزله زدگان خوی
- تأمین ارزاق مورد نیاز زلزله زدگان خوی
- تأمین اقلام مورد نیاز مواکب سلامت در اربعین ۱۴۰۱

### گزارش عملکرد شرکت در رابطه با افزایش سطح رفاهی، ایمنی، بهداشتی و آموزشی کارکنان

- انجام معاینات دوره ای و پیش از استخدام جهت کلیه پرسنل شرکت، پیمانکاران و پرسنل جدیدالورد با هدف بیماریابی شغلی و مقایسه های کارگاهی
- تهیه ماسک و مواد ضدعفونی کننده برای پرسنل جهت جلوگیری از شیوع بیماری کرونا در شرکت
- رعایت پروتکل های بهداشتی در رستوران و سرویس های ایاب و ذهاب شرکت جهت جلوگیری از شیوع بیماری کرونا
- تشکیل جلسات کمیته حفاظت فنی و بهداشت کار به صورت ماهیانه با هدف طرح مشکلات و معضلات ایمنی - بهداشتی شرکت و ارائه راهکار مناسب جهت حل معضلات مذکور
- تعیین شاخص های ایمنی و بهداشتی و تعریف معیارهای پذیرش و اندازه گیری عملکرد فرآیندها در دوره های زمانی تعریف شده
- کاهش ضریب تکرار حادثه از طریق صدور مجوز انجام فعالیت های خطرناک (Permit) به منظور جلوگیری از بروز حوادث شغلی
- نظارت بر روند خرید و توزیع تجهیزات حفاظت فردی
- دعوت از اکیپ سازمان انتقال خون و مشارکت پرسنل در امر اهداء خون
- نظارت بر تهیه، طبخ و توزیع مواد غذایی در رستوران و انجام بازدیدهای بهداشتی بصورت روزانه و کنترل بهداشتی کلیه مواد غذایی ورودی به رستوران
- تامین هدایای مختلف در مناسبت های ملی و مذهبی (روز کارگر، ماه رمضان، نوروز، ۲۲ بهمن، روز زن، روز مرد)
- اهداء پاداش های موردی پس از تصویب کمیته پیشنهادات شرکت به پرسنل درخصوص ارائه پیشنهادات مبتکرانه در جهت اصلاح و بهبود

### توسعه منابع انسانی

در جهت ارتقا کیفی دانش کارکنان و همگامی با دانش روز، در سال مالی منتهی به ۲۹ اسفند ۱۴۰۱ دوره های متعدد آموزشی برگزار گردید و تعدادی از مدیران و کارشناسان شرکت در دوره های تخصصی برگزار شده به صورت آنلاین حضور یافتند.

در زمینه توسعه منابع انسانی و موارد مرتبط با ساختار و ترکیب نیروی انسانی نکته قابل ذکر این است که، شرکت در شهر شیراز واقع شده و نیروهای متخصص و با تجربه بسیاری، از واحدهای تولید سیمان مناطق اطراف تمایل دارند به استخدام شرکت درآیند. با توجه به وجود دانشگاه ها و مراکز متعدد از مجموعه هلدینگ سیمان فارس و خوزستان، مدیران متبحر و مجرب زیادی از مجموعه هلدینگ برای

همکاری با شرکت در دسترس قرار دارند همچنین این شرکت با اجرای پروژه مدیریت دانش در سال جاری در نظر دارد تجربیات مفید پرسنل را به شکل سیستماتیک ثبت نمایند.

طبقه بندی کارکنان از نظر سال های تجربه، سن و تحصیلات و مشاغل به شرح جداول ذیل است :

تفکیک سالهای تجربه پرسنل								تحصیلات
جمع	تا ۳۰ سال	تا ۲۵ سال	تا ۲۰ سال	تا ۱۵ سال	تا ۱۰ سال	تا ۵ سال	تا ۲ سال	
۱۰۴	۱	۳	۶۴	۱۸	۶	۶	۶	لیسانس و فوق لیسانس
۱۷۵	۱	۱	۱۱۲	۱۲	۱۴	۲۸	۷	دیپلم و فوق دیپلم
۹	۰	۲	۰	۱	۲	۴	۰	زیر دیپلم
۰	۰	۰	۰	۰	۰	۰	۰	بیسواد
۲۸۸	۲	۶	۱۷۶	۳۱	۲۲	۳۸	۱۳	جمع

تفکیک سن پرسنل								تحصیلات
جمع	۶۰ سال و بالا	تا ۵۵ سال	تا ۵۰ سال	تا ۴۵ سال	تا ۴۰ سال	تا ۳۵ سال	تا ۳۰ سال	
۱۰۴	۴	۱۱	۳۳	۳۸	۱۰	۷	۱	لیسانس و فوق لیسانس
۱۷۵	۳	۷	۳۴	۹۷	۲۰	۱۲	۲	دیپلم و فوق دیپلم
۹	۳	۲	۱	۱	۲	۰	۰	زیر دیپلم
۰	۰	۰	۰	۰	۰	۰	۰	بیسواد
۲۸۸	۱۰	۲۰	۶۸	۱۳۶	۳۲	۱۹	۳	جمع

### وضعیت نیروی انسانی بر حسب تحصیلات و مشاغل

نوع فعالیت / نام قسمت	تحصیلات	پسانس و فوق لیسانس		دیپلم و فوق دیپلم		زیردیپلم		یسواد		جمع	
		تعداد پرسنل	تعداد مصوب	تعداد پرسنل	تعداد مصوب	تعداد پرسنل	تعداد مصوب	تعداد پرسنل	تعداد مصوب	تعداد پرسنل	تعداد مصوب
تولید	مدیریت، سرپرستی و کارشنا تکنسین و کارگران ماهر	۱۶	۱۷	۸۳	۸۵	۲	-	-	-	۱۰۱	۱۰۲
کمکی تولید	مدیریت، سرپرستی و کارشنا تکنسین و کارگران ماهر	۴۰	۴۲	۶۳	۶۰	۵	۱۰	-	-	۱۰۸	۱۱۲
توزیع و فروش	مدیریت، سرپرستی و کارشنا سایر کارکنان	۴	۵	۳	۶	۲	-	-	-	۹	۱۱
اداری و تشکیلاتی	مدیریت، سرپرستی و کارشنا سایر کارکنان	۴۴	۴۸	۲۶	۲۶	-	-	-	-	۷۰	۷۴
جمع کل		۱۰۴	۱۱۲	۱۷۵	۱۷۷	۹	۱۰	-	-	۲۸۸	۲۹۹

### اقدامات انجام شده در خصوص تکالیف مجامع قبلی

آخرین مجمع عمومی (تشکیل شده برای سال مالی منتهی به ۲۹ اسفند ۱۴۰۰) موارد زیر را مقرر داشت:

- مجمع ضمن تاکید بر رعایت مفاد ماده ۱۱۰ اصلاحیه قانون تجارت، مقرر گردید از طریق هلدینگ پیگیری لازم به عمل آید که در سال ۱۴۰۱ این امر مرتفع گردیده است.
- هرگونه تبدیل وضعیت و یا جذب پرسنل و همچنین استفاده از مشاوران پس از هماهنگی و اخذ مجوز از شرکت سهامی عام سیمان فارس و خوزستان صورت پذیرد، که مورد فوق در سال ۱۴۰۱ رعایت شده است.

### وضعیت سود سهام پرداختی در پایان سال ۱۴۰۱

سهامدار	مبلغ	وضعیت
سود سهامداران حقوقی	۸۵۳	پس از ارسال شماره حساب از طرف سهامدار مربوطه پرداخت خواهد شد
سود سهامداران حقیقی	۴,۷۹۷	به حساب بانک واریز شده و با مراجعه به بانک یا شرکت قابل دریافت است
جمع	۵,۶۵۰	

## پیشنهاد هیئت مدیره برای تقسیم سود

با توجه به صورت سود و زیان ارائه شده برای سال مالی منتهی به ۲۹ اسفند ۱۴۰۱، سود خالص کسب شده مبلغ ۵,۸۵۲,۴۹۳ میلیون ریال می باشد که پس از اعمال مانده سود انباشته سنوات قبل، سود قابل تخصیص بالغ بر ۶,۱۴۸,۳۲۶ میلیون ریال می گردد. هر سهم (میانگین موزون تعداد سهام) در سال مالی ۱۴۰۱ مبلغ ۱۱,۷۸۱ ریال بوده که پیشنهاد هیئت مدیره با در نظر گرفتن افزایش در هزینه ها و لزوم اجرای طرح های اصلاح و بهبود، پرداخت سود نقدی معادل ۱۰,۶۰۳ ریال به ازاء هر سهم به سهامداران می باشد. شایان ذکر است که در سال ۱۴۰۲ و سال های بعد از آن، شرکت سالانه مبالغ قابل توجهی در پروژه های استراتژیک خود سرمایه گذاری خواهد کرد، بر این اساس ضرورت دارد با کاهش تقسیم سود سهم منابع داخلی در تامین مالی سرمایه گذاری ها اداء گردد و بستر مناسبی برای تامین بقیه وجوه لازم از نظام بانکی فراهم شود

## طرح های توسعه و برنامه های آینده شرکت

پروژه های تعریف شده شرکت سیمان فارس نو به شرح زیر می باشد :

- ارتقاء سیستم فیلتراسیون کوره

قابل ذکر است انجام پروژه مذکور در دست بررسی می باشد.



لیست زمین و ساختمانهای شرکت :

شرح دارایی	بهای تمام شده (میلیون ریال)	استهلاک انباشته (میلیون ریال)	ارزش دفتری (میلیون ریال)	نوع کاربری	وضعیت مالکیت	موقعیت مکانی	متراز	وثیقه	تشریح وضعیت
<b>زمین :</b>									
زمین پلاک ۱۱۳۹/۳۱ کارخانه	۱۲۸	۰	۱۲۸	صنعتی	ملک دارای سند تک برگ مالکیت شش دانگ عرصه و اعیان	فیروزآباد-دشت موک	۲۱۴,۱۴۵,۰۳		
زمین پلاک ۱۱۳۹/۳۲ کارخانه	۵۳	۰	۵۳	صنعتی	ملک دارای سند تک برگ مالکیت شش دانگ عرصه و اعیان	فیروزآباد-دشت موک	۷۶,۹۲۳,۴۳		
زمین پلاک ۱۱۳۹/۲۹ کارخانه ۱۰۰ هکتار منابع طبیعی	۱۱۸	۰	۱۱۸	صنعتی	ملک دارای سند تک برگ مالکیت شش دانگ عرصه و اعیان	فیروزآباد-دشت موک	۹۹۵,۶۲۶,۳۴		
زمین پلاک ۱۱۳۹/۲۹ کارخانه ۵۸ هکتار کمیته امداد	۴۴	۰	۴۴	صنعتی	ملک دارای سند تک برگ مالکیت شش دانگ عرصه و اعیان	فیروزآباد-دشت موک	۵۸,۰۲۰,۲		
زمین جهت دسترسی معدن اسماعیل آباد	۱۳۰	۰	۱۳۰	صنعتی	تحت تصرف	فیروزآباد روستای اسماعیل آباد	۳۹,۴۳۶,۸۵		
زمین جهت دسترسی زیرگذر کارخانه	۵۴	۰	۵۴	صنعتی	ملکی فاقد سند رسمی	فیروزآباد-دشت موک	۶,۲۴۳		
زمین جهت دسترسی معدن موک	۱۰	۰	۱۰	صنعتی	تحت تصرف	فیروزآباد-دشت موک	۹,۹۶۷		
زمین جهت دسترسی معدن حنیفیان	۱,۰۰۰	۰	۱,۰۰۰	صنعتی	تحت تصرف	فیروزآباد -روستای حنیفیان	۴۷,۷۹۰,۹۲		
زمین جهت دسترسی معدن باورین	۲,۳۱۴	۰	۲,۳۱۴	صنعتی	تحت تصرف	فیروزآباد -روستای باورین	۶۷,۴۱۲,۲۱		
زمین پلاک ۱۶۴/۳۳۶۲۶	۱۱,۵۱۶	۰	۱۱,۵۱۶	تجاری	ملک دارای سند تک برگ مالکیت شش دانگ عرصه و اعیان	شیراز، خیابان همت جنوبی، نیش کوچه ۱۰	۴۹,۰۵۰		
	۱۵,۳۶۷	۰	۱۵,۳۶۷						
<b>ساختمان :</b>									
کارخانه	۵۷۳,۷۷۸	۴۶۸,۰۷۷	۱۰۵,۷۰۱	صنعتی	ملکی	فیروزآباد-دشت موک			
مهمانسرای کارخانه	۴,۸۰۱	۲,۳۹۶	۲,۴۰۵	مهمانسرا	ملکی	فیروزآباد-دشت موک			
دفتر مرکزی	۴۶,۲۲۴	۸,۸۰۶	۳۷,۴۱۸	صنعتی	ملکی	شیراز-فرهنگ شهر			
دفتر تهران	۱,۵۵۳	۱,۱۲۸	۴۲۵	اداری	ملکی	تهران-یوسف آباد			
انبارها	۲۱,۹۹۴	۷,۱۳۴	۱۴,۸۶۰	صنعتی	ملکی	فیروزآباد-دشت موک			
	۶۴۸,۳۵۰	۴۸۷,۵۴۱	۱۶۰,۸۰۹						

## گزارش کنترل‌های داخلی

### دوره مورد گزارش و دامنه گزارش

این گزارش بر اساس دستورالعمل کنترل‌های داخلی مصوب سازمان بورس و اوراق بهادار، برای سال مالی منتهی به ۲۹ اسفند ۱۴۰۱ تهیه شده است و شامل کنترل‌های داخلی حاکم بر گزارشگری مالی، عملیاتی و رعایتی می‌باشد.

### مسئولیت هیات‌مدیره در قبال کنترل‌های داخلی

مسئولیت استقرار و بکارگیری کنترل‌های داخلی مناسب و اثربخش به منظور دستیابی به اطمینان معقول نسبت به قابلیت اتکاء و به موقع بودن گزارشگری مالی، نگهداری مستندات مناسب در خصوص معاملات و رویدادهای حاکم بر گزارشگری مالی، ثبت و گزارشگری کلیه معاملات و رویدادهای مالی، افشاء مناسب و کامل اطلاعات اشخاص وابسته، پیشگیری و کشف به‌موقع تقلب‌ها و سایر تحریف‌های بااهمیت در گزارشگری مالی، منطقی بودن اطلاعات مالی پیش‌بینی شده، مقایسه عملکرد واقعی با بودجه و افشاء کامل دلایل مغایرت بااهمیت، افشاء فوری اطلاعات مهم و تهیه صورت‌های مالی منطبق با استانداردهای حسابداری و ضوابط لازم‌الاجراء با هیات‌مدیره می‌باشد.

مسئولیت ارزیابی و گزارشگری کنترل‌های داخلی مذکور نیز بر عهده هیات‌مدیره است.

### چارچوب کنترل‌های داخلی

"شرکت سیمان فارس نو - سهامی عام" کنترل داخلی را در فرآیند کسب و کار خود یکپارچه و اجزاء چارچوب کنترل داخلی شامل محیط کنترلی، مدیریت ریسک، فعالیت‌های کنترلی، اطلاعات و ارتباطات و نظارت را مطابق با مفاد دستورالعمل کنترل داخلی مصوب سازمان بورس و اوراق بهادار، طراحی، مستقر و اجرا نموده است.

سیستم کنترل داخلی، صرف‌نظر از نوع طراحی آن، به دلیل محدودیت‌های ذاتی خود ممکن است نتواند از تحریف‌ها پیشگیری یا آن‌ها را کشف کند. با این حال اطمینان معقولی را نسبت به تهیه و ارائه‌ی گزارش‌های مالی به‌موقع و قابل اتکاء فراهم می‌آورد.

### ارزیابی کنترل‌های داخلی

هیئت‌مدیره شرکت، اثربخشی کنترل‌های داخلی حاکم بر گزارشگری مالی را در سال مالی منتهی به ۲۹ اسفند ۱۴۰۱ ارزیابی نموده است. در فرآیند ارزیابی مزبور، از معیارهای ذکرشده در فصل دوم دستورالعمل کنترل‌های داخلی سازمان بورس و اوراق بهادار استفاده شده است.

### اظهارنظر هیئت‌مدیره

براساس ارزیابی‌های انجام شده، هیئت‌مدیره معتقد است که کنترل‌های داخلی حاکم بر گزارشگری مالی، عملیاتی و رعایتی شرکت در سال مالی منتهی به ۲۹ اسفند ۱۴۰۱ دارای ضعف با اهمیت نبوده و اطمینان معقولی از دستیابی به اهداف شرکت می‌دهد و در نتیجه براساس معیارهای یادشده اثربخش بوده است.

شایان ذکر است عدم توافق با اهمیتی بین کمیته حسابرسی و هیئت‌مدیره در خصوص کنترل‌های داخلی حاکم بر گزارشگری مالی، عملیاتی و رعایتی وجود ندارد.

## گزارش پایداری

### بهداشت، ایمنی و محیط زیست

به دنبال پیشرفت صنعتی و ورود ماشین آلات به عرصه زندگی و پر رنگ شدن نقش تجهیزات و دستگاه ها در فرایندهای کاری و افزایش نیاز روز افزون به تعامل انسانها با اجزای محیط های صنعتی و به روز شدن قوانین و مقررات و سخت گیرانه تر شدن قوانین، سازمان ها با چالش های جدید و مستمری در رابطه با موضوعات سلامت، ایمنی، بهداشت حرفه ای و محیط زیست مواجه گردیده اند. لذا برای نجات و اعتلای سازمان ها، نیروی انسانی، بقای محیط زیست و جلوگیری از خسارت وارده بر تجهیزات و تاسیسات، سیستم یکپارچه HSE برای مدیریت دغدغه های مذکور پایه عرصه صنعت نهاده است. کلیه فرایندها بر اساس خط مشی تعیین شده با توجه ویژه به رعایت الزامات قانونی محیط زیست طرح ریزی و اجرا می گردد. تشکیلات HSE برای مدیریت مسایل مرتبط با بهداشت، ایمنی و محیط زیست و ایجاد بستر لازم در خصوص مسائل فوق الذکر در شرکت سیمان فارس نو بشرح ذیل می باشد.

### اهم وظایف HSE

- ایجاد و توسعه نگرش نظام مند به تمامی فعالیت ها از منظر HSE
- تهیه، جمع آوری و بازنگری الزامات HSE
- ایمن سازی تاسیسات، اماکن، ابنیه ها و انبار ها
- کنترل و نظارت مستمر بر فعالیت ها از جنبه HSE کارفرما و پیمانکار
- ارتقا دانش و فرهنگ HSE کارکنان با برگزاری دوره های آموزشی
- حفظ و ارتقاء سلامت شغلی کارکنان از طریق شناسایی خطرات و تهدیدها و کنترل آنها
- استقرار و فعال سازی بخش ایمنی، آتش نشانی، بهداشت حرفه ای و محیط و پیگیری و اجرای قوانین، مقررات و دستورالعمل های مرتبط
- استقرار و فعال سازی بخش محیط زیست و پیگیری و اجرای قوانین، دستورالعمل ها و مقررات مصوب سازمان حفاظت محیط زیست و درون سازمانی
- پایش های دوره ای آلاینده های زیست محیطی بر اساس استانداردهای سازمان حفاظت محیط زیست
- پایش های مربوط به عوامل زیان آور محیط کار و ارزیابی و کنترل آن
- پایش های مربوط به سلامت شغلی در قالب معاینات دوره ای طب کار و بدو استخدام
- ایجاد و توسعه فضای سبز در راستای پوشش قوانین مصوب
- نظم و نظافت محیط کار (محوطه و خط تولید) در راستای بهبود منظر و چشم انداز
- پیگیری های لازم برای انجام نگهداری و تعمیرات تجهیزات غبارگیری شرکت در جهت افزایش راندمان

### حوزه محیط زیست و ایمنی و بهداشت کارکنان :

#### ۱- سلامت محیط زیست :

مدیریت کیفیت زیست محیطی:

- اخذ گواهینامه ISO 14001
- نصب ، سرویس و نگهداری سیستم های فیلتراسیون کارخانه شامل بگ فیلتر ها ، بگ هاوس ، دو دستگاه الکتروفیلتر و اتصال سامانه پایش آنلاین خروجی دودکش بصورت لحظه ای و بر خط
- کنترل و پایش سیستم تصفیه خانه فاضلاب کارخانه و اندازه گیری پارامترهای محیط زیستی پساب بهداشتی
- ایجاد و توسعه کمیته تخصصی راهبردی و نظارتی زیست محیطی
- فعالیت های مرتبط با فرهنگ سازی و آموزش های لازم در خصوص محیط زیست

#### مصرف انرژی:

- استفاده از لامپ های کم مصرف جهت تامین روشنایی کارخانه
- بهینه سازی مصرف انرژی موتورهای الکتریکی
- نصب خازن
- کنترل سیستم های آب گرم
- بهینه سازی سیستم هوای فشرده ( کمپرسور ها )
- استفاده از سرباره ها و پسماند های کارخانه های فولاد در تولید سیمان جهت کاهش مصرف انرژی
- استفاده از درایو برای موتورها
- بهره برداری مناسب از کلیه دپارتمانهای کارخانه

#### مدیریت آب:

- مکانیزه کردن سیستم آبیاری فضای سبز کارخانه
- استفاده از شیر آلات پدالی جهت جلوگیری از مصرف بی رویه آب
- بازرسی شبکه های انتقال آب، ردیابی و تعمیر نشتی های شبکه
- بررسی نتایج آب مصرفی ماهیانه دپارتمان ها در کمیته تخصصی

#### آموزش کارکنان :

واحد آموزش شرکت سیمان فارس نو به منظور توسعه دانش و مهارت کارکنان واحدهای مختلف فنی و ستادی ، دوره های آموزشی متنوعی در حوزه های فنی و تخصصی ، و عمومی در برنامه آموزشی سال ۱۴۰۱ پیش بینی و اجرا نموده است .

این واحد مطابق تقویم آموزشی سال ۱۴۰۱ با برنامه ریزی منظم قریب به ۶۰۰ ساعت آموزش را در قالب ۸۰ دوره برای کارکنان شرکت برنامه ریزی و اجرا نموده . و به منظور استفاده مطلوب از تجربه ، دانش و مهارت کارکنان شاغل ، مطابق دستورالعمل " استفاده از مدرسین داخلی " ، طی سال جاری تاکنون تعداد ۲۰ دوره آموزشی با تدریس کارشناسان حائز شرایط ، در داخل شرکت برگزار گردیده است.

در مبحث مدیریت دانش کارکنان ، به منظور ثبت و نشر دانش و تجارب کاری کارکنان واحدهای مختلف شرکت ، طی سال جاری تعداد ۱۸ دانش ثبت شده ، و در مجموع تعداد دانش و تجارب کاری ثبت شده در شرکت ۹۹ مورد می باشد.

واحد آموزش در نظر دارد ضمن بازنگری استاندارد آموزشی مشاغل شرکت ، تقویم آموزشی سال ۱۴۰۲ را به گونه ای طراحی و تدوین نماید که جدیدترین نیازهای آموزشی کارکنان را در قالب دوره های آموزشی درون و برون سازمانی جهت رده های مختلف شغلی در برگیرد.

#### سلامت کارکنان :

#### اخذ گواهینامه ISO 45001

انجام معاینات دوره ای کارکنان شرکت و ثبت نتایج در پرونده پزشکی کارکنان

توزیع لوازم حفاظت فردی به کارکنان بصورت ماهیانه

ایجاد کمیته تخصصی راهبردی ایمنی و بهداشت

#### فضای سبز :

پایش مداوم و مستمر فضای سبز کارخانه (بیش از ۳۵ هکتار فضای سبز شامل ۱۴۰۰۰ اصله درخت ، چمنکاری و گلکاری در فضای محصور ۶۰ هکتاری کارخانه و اطراف).

کاشت ۳۰۰۰ اصله درخت با گونه های سازگار با منطقه

جمع آوری زباله ها : انعقاد قرارداد با شهرداری شهرستان کوار در خصوص تخلیه زباله ها در سایت زباله شهرداری

قوانین و مقررات زیست محیطی:

رعایت کلیه قوانین و دستورالعمل های زیست محیطی

اجرای بند "د" مفاد ماده ۴۵ قانون وصل درآمد دولت "یک در هزار فروش جهت هزینه های زیست محیطی بصورت سالیانه

تهیه گزارش طرح خود اظهاری توسط شرکت متعمد سازمان حفاظت محیط زیست .

نتایج طرح خود اظهاری سال ۱۴۰۱ شرکت سیمان فارس نو											
Dust(Dry)	Dust(Wet)	SO2	H2S	NOX	NO	CO	CO2	O2	دودکش نمونه برداری	تاریخ نمونه برداری	گزارش دوره
mg/Nm3	mg/Nm3	mg/Nm3	mg/Nm3	mg/Nm3	mg/Nm3	mg/Nm3	%	%			
38.95	33.03	0	0	57.59	57.59	73.75	3.8	14.4	الکترو فیلتر اصلی واحد پری هیتر	1401/02/21	سه ماهه اول سال ۱۴۰۱
---	40.43	0	0	2.68	2.68	1.25	---	20.8	الکترو فیلتر اصلی واحد گریت کولر		
43.16	36.98	2.86	0	13.39	13.39	48.75	2.5	16.7	الکترو فیلتر اصلی واحد پری هیتر	1401/05/09	سه ماهه دوم سال ۱۴۰۱
---	37.54	0	0	1.34	1.34	2.5	---	20.7	الکترو فیلتر اصلی واحد گریت کولر		
57.72	49.58	0	0	37.5	37.5	50	1.9	17.7	الکترو فیلتر اصلی واحد پری هیتر	1401/08/10	سه ماهه سوم سال ۱۴۰۱
---	48.86	2.86	0	0	4.73	2.68	---	20.1	الکترو فیلتر اصلی واحد گریت کولر		
49.26	41.58	0	0	79.02	79.02	28.75	2.4	17.8	الکترو فیلتر اصلی واحد پری هیتر	1401/11/02	سه ماهه چهارم سال ۱۴۰۱
---	50.9	0	0	0	0	1.25	---	20.3	الکترو فیلتر اصلی واحد گریت کولر		

نتایج مذکور توسط شرکت متعمد سازمان حفاظت محیط زیست از کارخانه تهیه و به آن سازمان ارائه می دهد .

### حوزه فروش

در بحث بازاریابی صحبت از تمامی مشتریان یا گروهی از مشتریان است اما در بحث مشتری مداری تک تک مشتریان و بصورت انفرادی مورد ارزیابی قرار میگیرند. در این زمینه شرکت سیمان فارس نو مشتری مداری را سر لوجه کار خود قرار داده است و تک تک مصرف کنندگان و خریداران یا حتی بطور خاص تر سخنان و اظهار نظرمنتقدان برای فارس نو حائز اهمیت بوده و انتقادات و پیشنهادهایشان میتواند در تمام زمینه ها راهگشای بهبود کیفیت و خدمتگزاری این سازمان گردد.

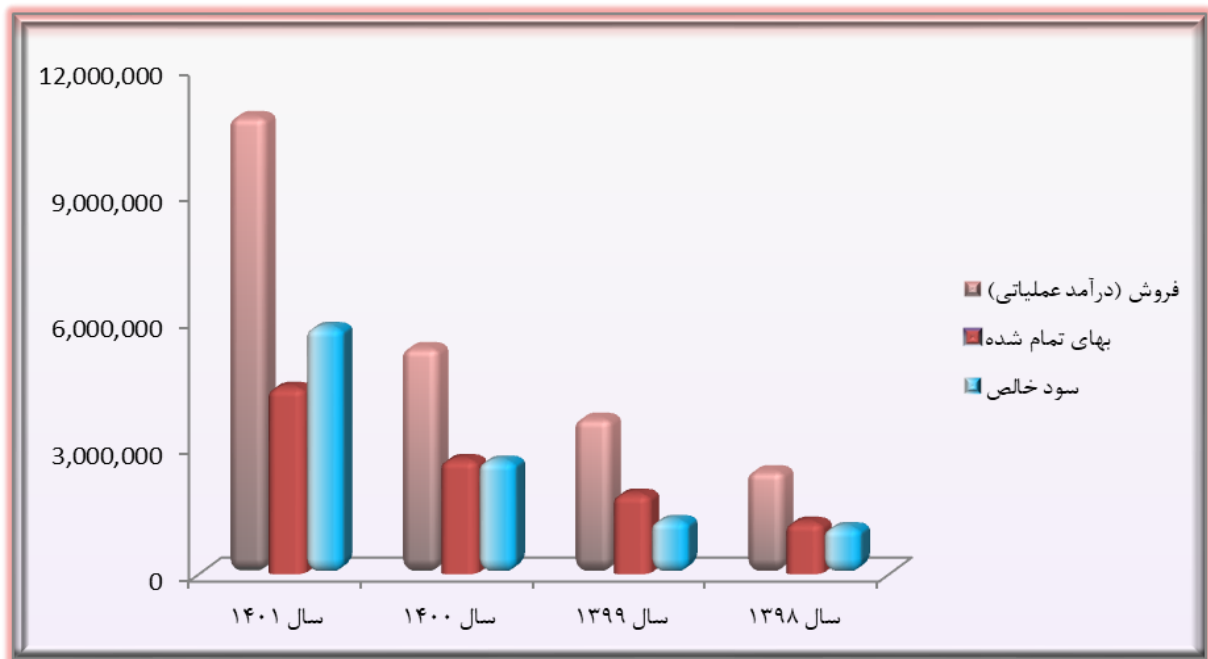
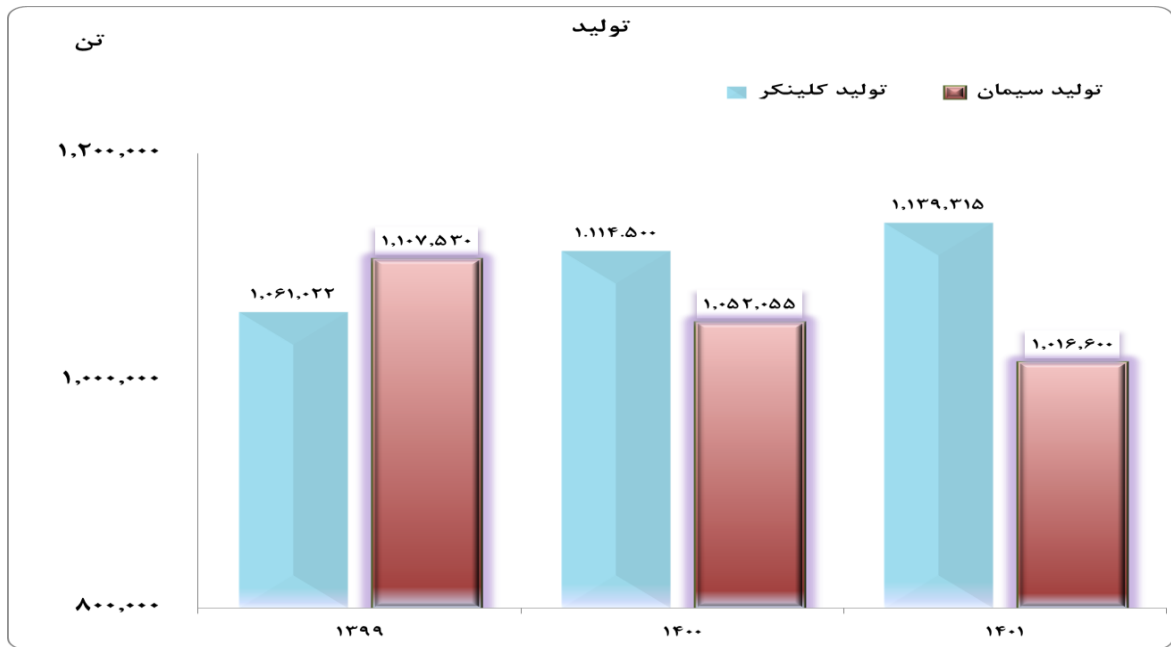
تولید کنندگان در کشورهای صنعتی و رو به توسعه به این رشد و باور رسیده اند که رعایت ضوابط لازم برای حقوق مصرف کنندگان باعث اعتماد سازی و جذب مشتری بیشتر برای کالاهای خود میشود در این راستا شرکت سیمان فارس نو هم قدمهای مطلوب و ارزنده ای برداشته و در سالهای متمادی موفق به اخذ تقدیر نامه ، گواهینامه و تندیس های زرین در سالهای متمادی از سازمانهای مسئول و ذیربط شده است. با توجه به ضوابط و مقررات تنظیم شده ، سهم بازار شرکت سیمان فارس نو در بین شرکتهای مشابه استان فارس بین ۲۳ تا ۲۵ درصد در ماه بوده که رعایت آن در دستور العمل قرار گرفته و اجرا میشود.

سهم بازار محصول :

۶۴,۲۲۲,۷۲۸	میزان تحویل سیمان کشور
۸۹,۱۰۷,۰۵۲	میزان ظرفیت کارخانجات سیمان کشور
۰.۷۲	نسبت تحویل به ظرفیت کل سال
۱,۰۱۴,۴۲۷	میزان تحویل سیمان فارس نو
۱,۱۲۳,۲۰۰	میزان ظرفیت سیمان فارس نو
۰.۹۰	نسبت تحویل به ظرفیت کل سال

۵,۰۵۲,۸۴۶	میزان تحویل سیمان در استان
۶,۶۰۱,۳۲۰	میزان ظرفیت کارخانجات سیمان کشور
۰.۷۷	نسبت تحویل استان به ظرفیت کشور
۱,۰۱۴,۰۴۸	میزان تحویل سیمان فارس نو
۱,۰۱۶,۶۰۰	میزان ظرفیت سیمان فارس نو
۹۹.۷	نسبت تحویل سیمان فارس نو به ظرفیت
۱۵.۳۶	نسبت تحویل سیمان فارس نو به ظرفیت کشور

شاخص های بهره وری و رشد شرکت:





## مسئولیت اجتماعی

مسئولیت اجتماعی شرکتی بخشی از «اخلاق کسب و کار» است که در آن به نقش شرکت‌ها در اجتماع و فعالیت‌های مرتبط با آن نگاه می‌شود. مسئولیت اجتماعی شرکتی مجموعه وظایف و تعهداتی است که شرکت باید در جهت حفظ، مراقبت و کمک به جامعه‌ای که در آن فعالیت می‌کند، انجام دهد. مسئولیت اجتماعی شرکتی چیزی فراتر از مسائل مالی و اقتصادی است و به تعهد شرکت‌ها به اجتماع، انسان‌ها و محیط پیرامون آن‌ها برمی‌گردد. مسئولیت اجتماعی شرکتی این‌گونه تعریف شده است فعالیت‌هایی که در آن‌ها منفعت اجتماعی وجود دارد و فراتر از مسئولیت‌هایی است که قانون برای شرکت‌ها بیان می‌کند.

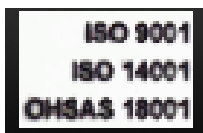
\* مسئولیت اجتماعی، مزایای احتمالی بیشماری را برای یک سازمان در پی دارد. این مزایا و منافع عبارتند از:

- ترغیب به تصمیم‌گیری آگاهانه‌تر بر اساس شناخت بهتر از انتظارات و توقعات جامعه،
- بهبود اقدامات مدیریت بحران تهدید سازمان
- افزایش شهرت سازمان و افزایش اعتماد عمومی
- صرفه‌جویی حاصل از بهره‌وری و راندمان منبع، کاهش مصرف انرژی و آب، کاهش ضایعات
- کمک به دوام بلند مدت سازمان از طریق افزایش تداوم منابع طبیعی و خدمات محیطی

\* **اهم حوزه‌های مسئولیت اجتماعی مورد توجه در شرکت سیمان فارس نو:**

- حوزه‌ها مسائل زیست محیطی
- ایجاد و حفظ اشتغال
- اخذ گواهینامه‌های رعایت حقوق مصرف‌کننده
- اخذ گواهینامه‌های تعالی سازمانی
- حمایت‌های مالی تدوین و انتشار منشور اخلاقی
- ایجاد مرکز ارتباط با مشتری
- کمک به سازمان‌های عام‌المنفعه

- اخذ استانداردهای ISO مدیریت کیفیت ISO9001، مدیریت زیست محیطی ISO14001 و مدیریت ایمنی و بهداشت



حرفه‌ای ISO18001

- رعایت قانون حقوق و دستمزد کارگران

- کمک های عام المنفعه

#### \* مسئولیت اجتماعی در قالب کمک های عام المنفعه

شرکت از میزان سود و درآمدی که در طول سال به دست می آورد درصدی طبق مصوبه مجمع عمومی سالانه را برای فعالیت های عام المنفعه کنار می گذارد که آمارها نشان می دهد در حال حاضر تقریباً ۵۰ درصد سازمانها در دنیا نیز از این روش استفاده میکنند. جوامع پیرامونی صنعت از ذینفعان مهم شرکتهای هستند. در این زمینه نیز شرکت انتظار دارد با داشتن حس تعهد نسبت به جامعه به همراه تلاش در جهت حداکثرسازی کمک های عام المنفعه، بخش جدایی ناپذیر توسعه پایدار در اجتماع محلی قلمداد شود. قاعدتاً شرکتهایی که رویکرد مشارکت با اجتماع را دنبال میکنند در راستای توسعه رفاه اجتماعی حداکثری و توسعه پایدار حرکت خواهند کرد. در غیر این صورت اقدامات آنها عکس توسعه پایدار خواهد بود و پیامدهایی بر جوامع پیرامونی خواهد داشت که نه تنها از محبوبیت صنعت سیمان کاسته خواهد شد بلکه نتایج منفی دامنگیر این صنعت نیز خواهد گردید. لازم بذکر است کل کمک های عام المنفعه در سال ۱۴۰۱ طبق مصوبه مجمع عمومی عادی سالانه سال منتهی به ۱۴۰۰/۱۲/۲۹ مبلغ ۲،۵۰۰ میلیون ریال بوده است که این کمک ها طبق جدول ذیل انجام شده است :

ردیف	شرح	مبلغ-ریال
۱	کمک های بلاعوض نقدی	۸۴۵،۴۶۴،۰۰۰
۲	سیمان های اهدایی	۲،۱۶۵،۲۴۶،۱۱۳
۳	هزینه مواکب سلامت در اربعین سال ۱۴۰۱	۷۵۷،۰۲۹،۶۴۶
۴	سیمان اهدایی زلزله زدگان خوی	۱۶۸،۷۹۱،۴۴۸
۵	تامین ارزاق زلزله زدگان خوی	۲۷۴،۱۷۸،۹۰۷
	جمع	۴،۲۱۰،۷۱۰،۱۱۳
	کمک های بلاعوض مصوب مجمع ۱۴۰۰/۱۲/۲۹	(۲،۵۰۰،۰۰۰،۰۰۰)
	مبلغ قابل تنفیذ	۱،۷۱۰،۷۱۰،۱۱۳

شایان ذکر است مبلغ ۱،۷۱۱ میلیون ریال مازاد کمک های بلاعوض نسبت به صورتجلسه مجمع عمومی در مجمع عمومی عادی سال منتهی به ۱۴۰۱/۱۲/۲۹ مورد تنفیذ قرار خواهد گرفت.

- مسئولیت اجتماعی در قالب فعالیتهای نوع دوستانه

دسته ای از فعالیتهای مسئولیت اجتماعی شرکت است که در جامعه از شرکت انتظار می رود و شامل مشارکت فعالانه در برنامه هایی است که به صورت ابتکاری و داوطلبانه انجام گیرد. مانند حضور در عملیات اطفاء حریق جنگل ها و ...

\*اهم فعالیت های عام المنفعه شرکت به شرح ذیل می باشد :

- تامین سیمان ساخت یا تعمیر مسکن نیازمندان
- تامین بسته های مواد غذایی برای نیازمندان
- تامین هزینه های درمان افراد نیازمند
- برگزاری کلاس های آموزشی قرآن کریم به کودکان و خانواده ها
- تامین سیمان ساخت مساجد
- تامین سیمان ساخت بیمارستان و درمانگاهها در مناطق محروم
- جمع آوری کمک های نقدی همکاران و کمک به نیازمندان در قالب صندوق خیریه کارکنان شرکت
- حضور در فعالیت های نوع دوستانه مانند کمک به اطفاء حریق جنگل ها ، میزبانی از تیم های انتقال خون در شرکت ، پاکسازی های محیط زیستی، برگزاری کلاس های آموزشی قرآن کریم به کودکان و خانواده ها و ...

## اطلاعات تماس با شرکت

نشانی دفتر مرکزی: شیراز، فرهنگ شهر، کوچه ۴۳ شهید رجایی، پلاک ۱۳۲، طبقه دوم، واحد ۸

کدپستی : ۱۳۳۷۰ - ۷۱۸۴۸      تلفن : ۰۷۱ - ۳۶۳۳۲۶۸۵      فاکس : ۰۷۱ - ۳۶۳۳۲۶۹۲

نشانی کارخانه: کیلومتر ۵۴ جاده شیراز - فیروزآباد      تلفن : ۰۷۱ - ۳۶۲۸۵۷۲۳      فاکس : ۰۷۱ - ۳۶۲۸۵۷۲۱

تلفن امور سهامداران : ۰۷۱-۳۶۳۳۲۶۸۵-۱۲۴

Web site : [www.farsnov.com](http://www.farsnov.com)

E-mail : [info@farsnov.com](mailto:info@farsnov.com)